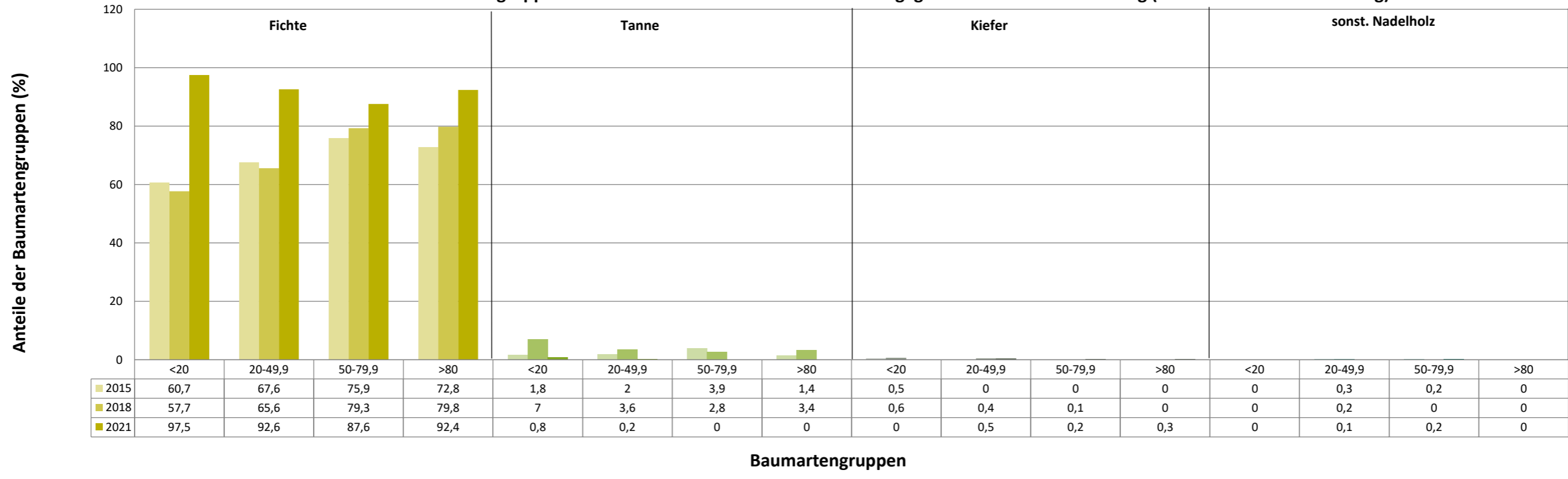
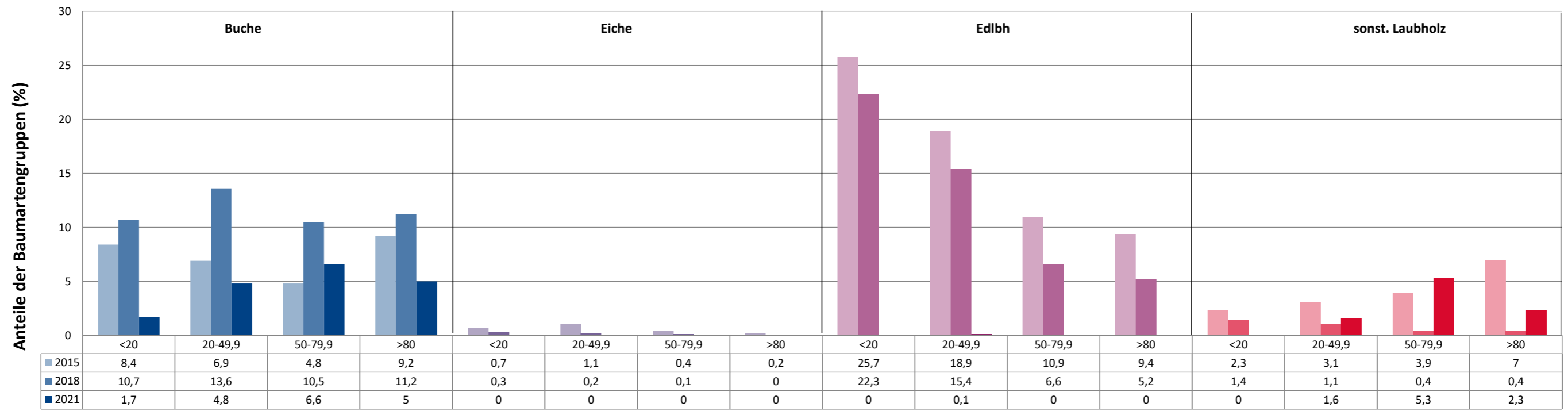


Anteile der Baumartengruppen in verschiedenen Höhenstufen für die Hegegemeinschaft 684 - Friedberg (Landkreis Aichach-Friedberg)

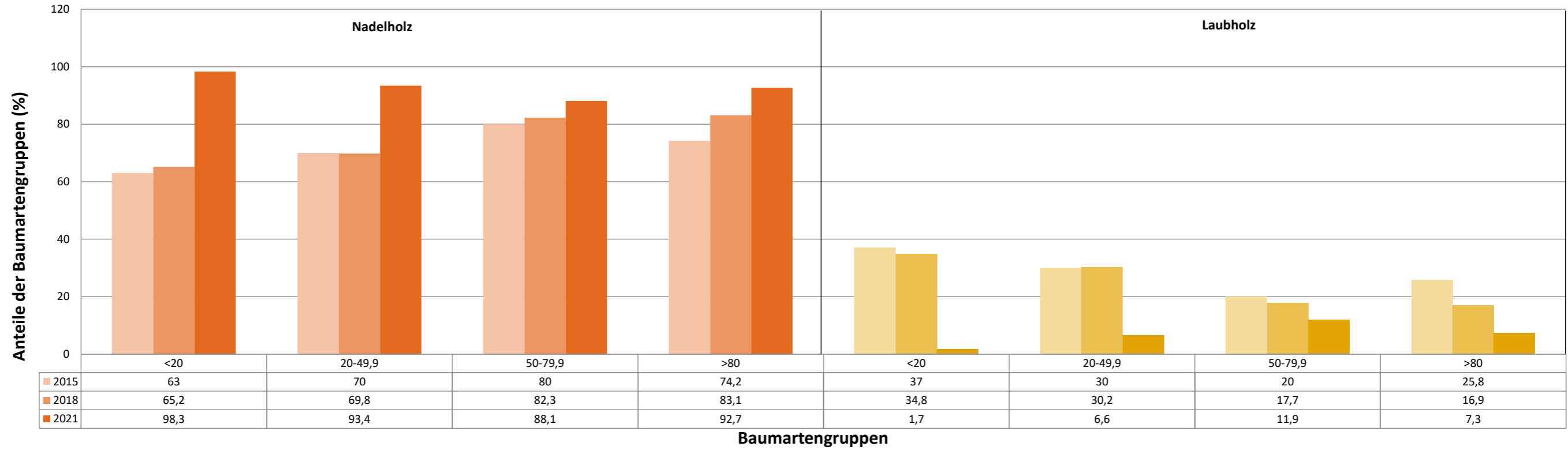


Anteile der Baumartengruppen in verschiedenen Höhenstufen für die Hegegemeinschaft 684 - Friedberg (Landkreis Aichach-Friedberg)

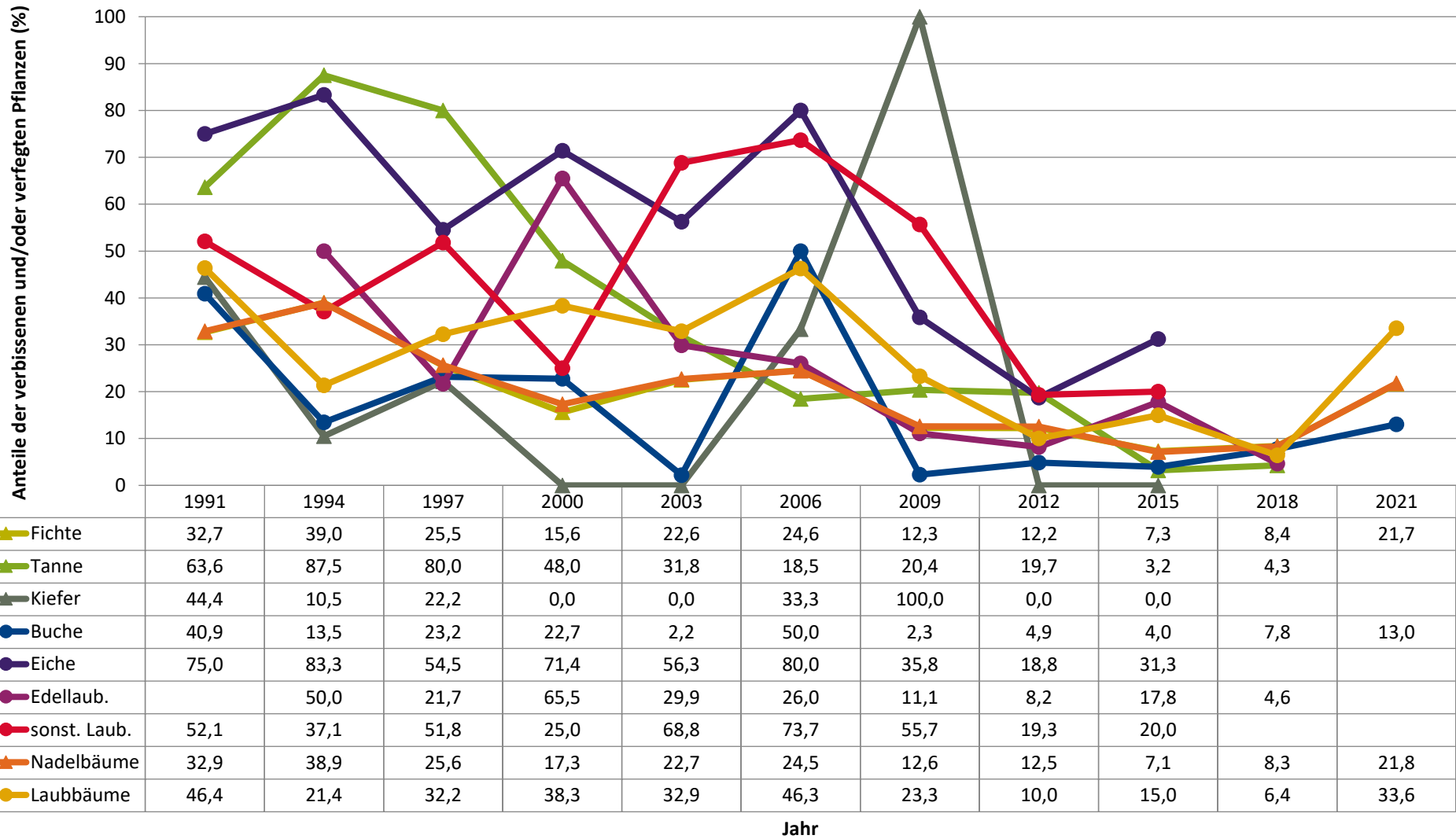


Baumartengruppen

Anteile der Baumartengruppen in verschiedenen Höhenstufen für die Hegegemeinschaft 684 - Friedberg (Landkreis Aichach-Friedberg)

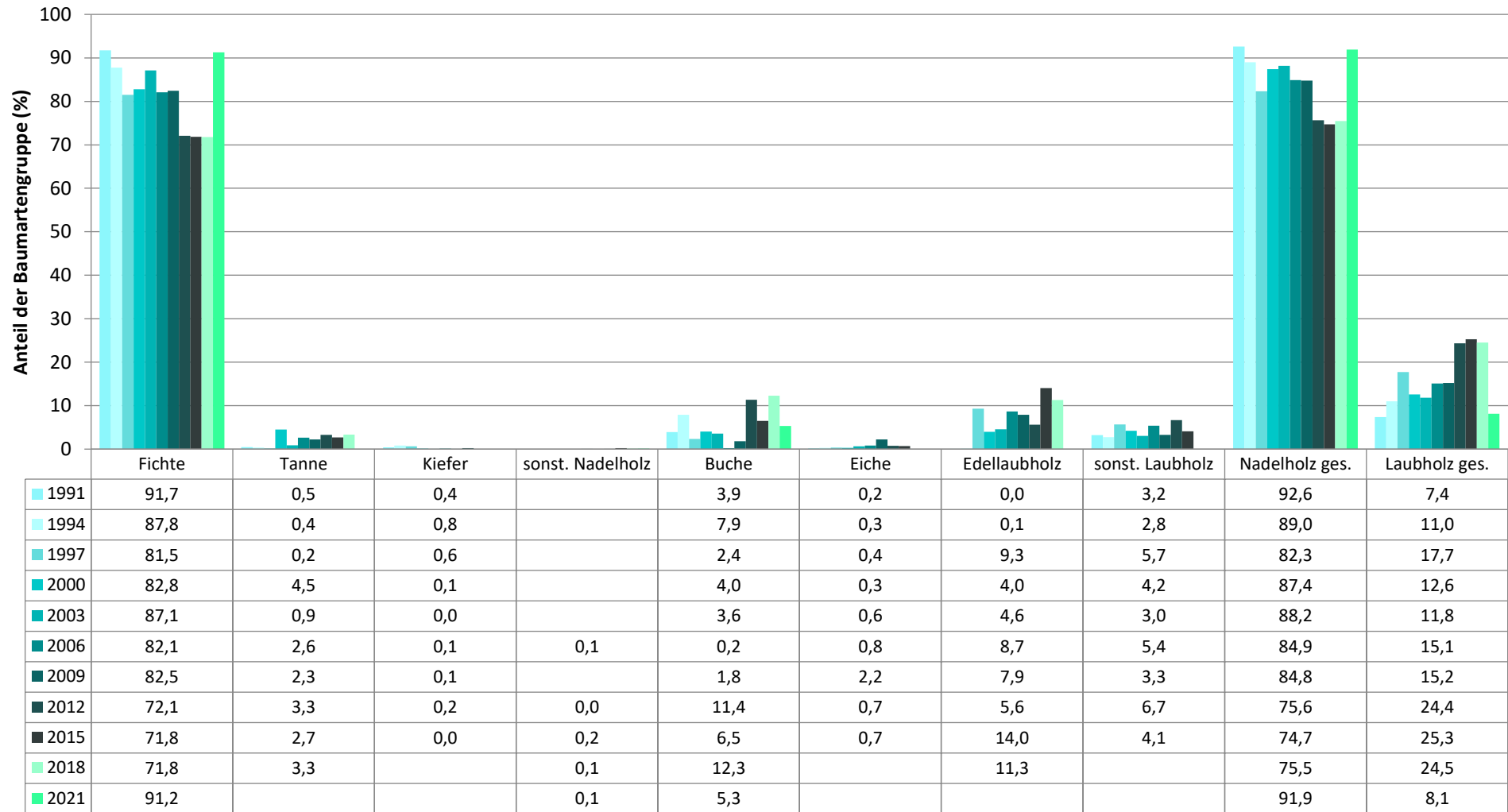


Zeitreihe der Anteile der Pflanzen mit Verbiss und/oder Fegeschäden
Höhenbereich: ab 20 Zentimeter bis zur maximalen Verbisshöhe
Hegegemeinschaft 684 - Friedberg (Landkreis Aichach-Friedberg)



**Zeitreihe der Baumartenanteile der aufgenommenen Verjüngungspflanzen
Höhenbereich: ab 20 Zentimeter Höhe bis zur maximalen Verbisshöhe
Hegegemeinschaft 684 - Friedberg (Landkreis Aichach-Friedberg)**

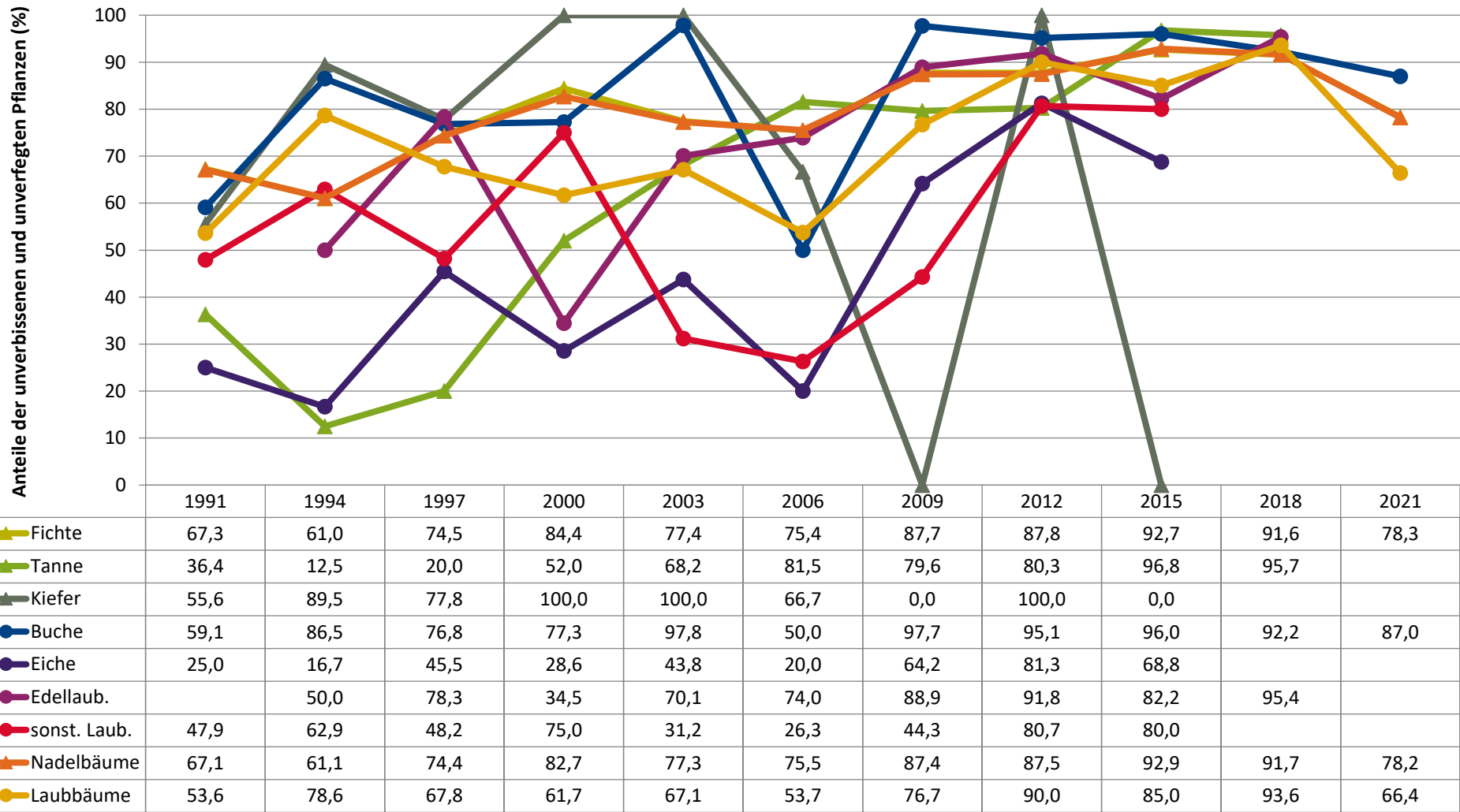
2021



Baumartengruppe

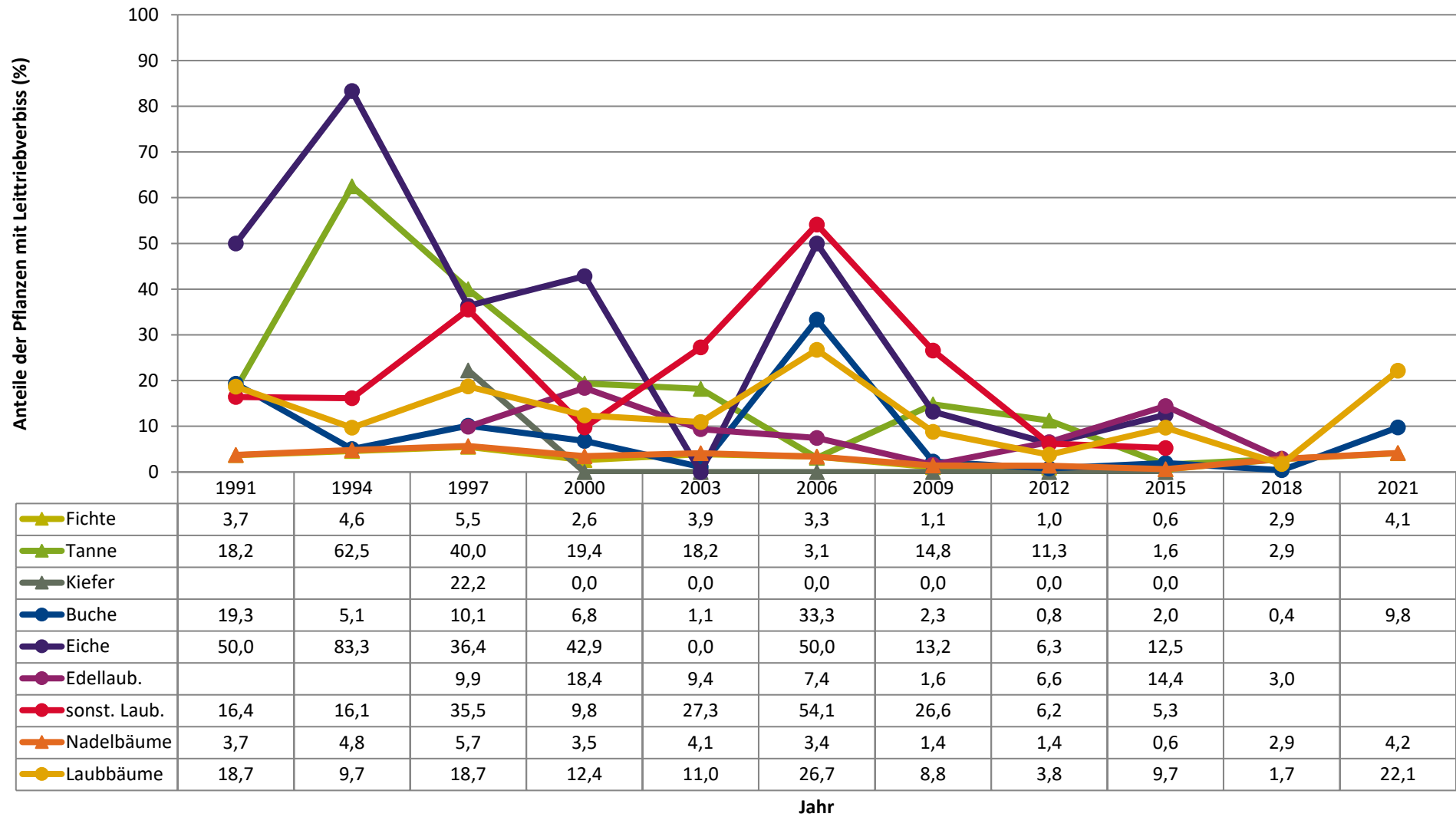
Zeitreihe der Anteile der Pflanzen ohne Verbiss und ohne Fegeschäden
Höhenbereich: ab 20 Zentimeter bis zur maximalen Verbisshöhe
Hegegemeinschaft 684 - Friedberg (Landkreis Aichach-Friedberg)

2021



Jahr

Zeitreihe der Anteile der Pflanzen mit Leittriebverbiss
Höhenbereich: ab 20 Zentimeter bis zur maximalen Verbisshöhe
Hegegemeinschaft 684 - Friedberg (Landkreis Aichach-Friedberg)



Anteile der Baumartengruppen in den verschiedenen Höhenstufen
Verteilung der Pflanzen ab 20 Zentimeter bis zur maximalen Verbisshöhe auf drei Höhenstufen
Hegegemeinschaft 684 - Friedberg (Landkreis Aichach-Friedberg)

2021

Baumartengruppe	Aufgenommene Pflanzen insgesamt						Pflanzen ohne Verbiss und ohne Fegeschaden						Pflanzen mit Verbiss und/oder Fegeschaden					
	20 - 49,9 cm		50 - 79,9 cm		80 cm - max. Verbisshöhe		20 - 49,9 cm		50 - 79,9 cm		80 cm - max. Verbisshöhe		20 - 49,9 cm		50 - 79,9 cm		80 cm - max. Verbisshöhe	
	Anzahl	Anteil (%)	Anzahl	Anteil (%)	Anzahl	Anteil (%)	Anzahl	Anteil (%)	Anzahl	Anteil (%)	Anzahl	Anteil (%)	Anzahl	Anteil (%)	Anzahl	Anteil (%)	Anzahl	Anteil (%)
Fichte	861	92,6	397	87,6	316	92,4	740	85,9	271	68,3	222	70,3	121	14,1	126	31,7	94	29,7
Tanne	2	0,2	0	0	0	0	0	0	0	0	0	0	2	100	0	0	0	0
Kiefer	5	0,5	1	0,2	1	0,3	3	60	1	100	1	100	2	40	0	0	0	0
Sonstiges Nadelholz	1	0,1	1	0,2	0	0	1	100	1	100	0	0	0	0	0	0	0	0
Nadelholz gesamt	869	93,4	399	88,1	317	92,7	744	85,6	273	68,4	223	70,3	125	14,4	126	31,6	94	29,7
Buche	45	4,8	30	6,6	17	5	38	84,4	27	90	15	88,2	7	15,6	3	10	2	11,8
Eiche	0	0	0	0	0	0	0	0	0	0	0	0	0	0	0	0	0	0
Edellaubholz	1	0,1	0	0	0	0	1	100	0	0	0	0	0	0	0	0	0	0
Sonstiges Laubholz	15	1,6	24	5,3	8	2,3	3	20	5	20,8	4	50	12	80	19	79,2	4	50
Laubholz gesamt	61	6,6	54	11,9	25	7,3	42	68,9	32	59,3	19	76	19	31,1	22	40,7	6	24
Alle Baumarten	930	100	453	100	342	100	786	84,5	305	67,3	242	70,8	144	15,5	148	32,7	100	29,2

Auswertung der Verjüngungsinventur 2021 für die Hegegemeinschaft 684 - Friedberg (Landkreis Aichach-Friedberg)

2021

Anzahl der erfassten Verjüngungsflächen: 30, davon ungeschützt: 20, teilweise geschützt: 3, vollständig geschützt: 7

Verjüngungspflanzen ab 20 Zentimeter Höhe bis zur maximalen Verbisshöhe

Baumartengruppe	Aufgenommene Pflanzen insgesamt		Pflanzen ohne Verbiss und ohne Fegeschaden		Pflanzen mit Verbiss und/oder Fegeschaden		Pflanzen mit Leittriebverbiss		Pflanzen mit Verbiss im oberen Drittel		Pflanzen mit Fegeschaden	
	Anzahl	Anteil (%)	Anzahl	Anteil (%)	Anzahl	Anteil (%)	Anzahl	Anteil (%)	Anzahl	Anteil (%)	Anzahl	Anteil (%)
Fichte	1574	91,2	1233	78,3	341	21,7	65	4,1	339	21,5	2	0,1
Tanne	2	0,1	0	0	2	100	1	50	2	100	0	0
Kiefer	7	0,4	5	71,4	2	28,6	0	0	2	28,6	0	0
Sonst. Nadelholz	2	0,1	2	100	0	0	0	0	0	0	0	0
Nadelholz gesamt	1585	91,9	1240	78,2	345	21,8	66	4,2	343	21,6	2	0,1
Buche	92	5,3	80	87	12	13	9	9,8	12	13	0	0
Eiche	0	0	0	0	0	0	0	0	0	0	0	0
Edellaubholz	1	0,1	1	100	0	0	0	0	0	0	0	0
Sonst. Laubholz	47	2,7	12	25,5	35	74,5	22	46,8	35	74,5	0	0
Laubholz gesamt	140	8,1	93	66,4	47	33,6	31	22,1	47	33,6	0	0
Alle Baumarten	1725	100	1333	77,3	392	22,7	97	5,6	390	22,6	2	0,1

Verjüngungspflanzen kleiner 20 Zentimeter Höhe

Baumartengruppe	Aufgenommene Pflanzen insgesamt		Pflanzen ohne Verbiss im oberen Drittel		Pflanzen mit Verbiss im oberen Drittel	
	Anzahl	Anteil (%)	Anzahl	Anteil (%)	Anzahl	Anteil (%)
Fichte	117	97,5	116	99,1	1	0,9
Tanne	1	0,8	1	100	0	0
Kiefer	0	0	0	0	0	0
Sonst. Nadelholz	0	0	0	0	0	0
Nadelholz gesamt	118	98,3	117	99,2	1	0,8
Buche	2	1,7	2	100	0	0
Eiche	0	0	0	0	0	0
Edellaubholz	0	0	0	0	0	0
Sonst. Laubholz	0	0	0	0	0	0
Laubholz gesamt	2	1,7	2	100	0	0
Alle Baumarten	120	100	119	99,2	1	0,8

Verjüngungspflanzen über Verbisshöhe (Erhebung von Fegeschäden)

Baumartengruppe	Aufgenommene Pflanzen insgesamt		Pflanzen ohne Fegeschaden		Pflanzen mit Fegeschaden	
	Anzahl	Anteil (%)	Anzahl	Anteil (%)	Anzahl	Anteil (%)
Fichte	133	84,2	132	99,2	1	0,8
Tanne	1	0,6	1	100	0	0
Kiefer	11	7	10	90,9	1	9,1
Sonst. Nadelholz	1	0,6	1	100	0	0
Nadelholz gesamt	146	92,4	144	98,6	2	1,4
Buche	5	3,2	5	100	0	0
Eiche	0	0	0	0	0	0
Edellaubholz	2	1,3	2	100	0	0
Sonst. Laubholz	5	3,2	4	80	1	20
Laubholz gesamt	12	7,6	11	91,7	1	8,3
Alle Baumarten	158	100	155	98,1	3	1,9