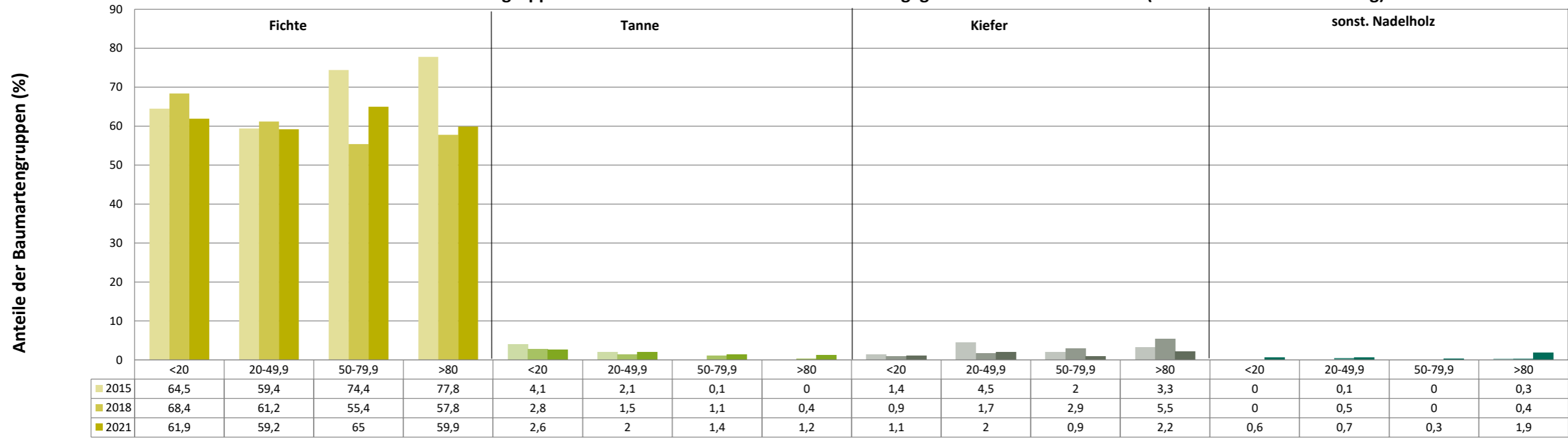
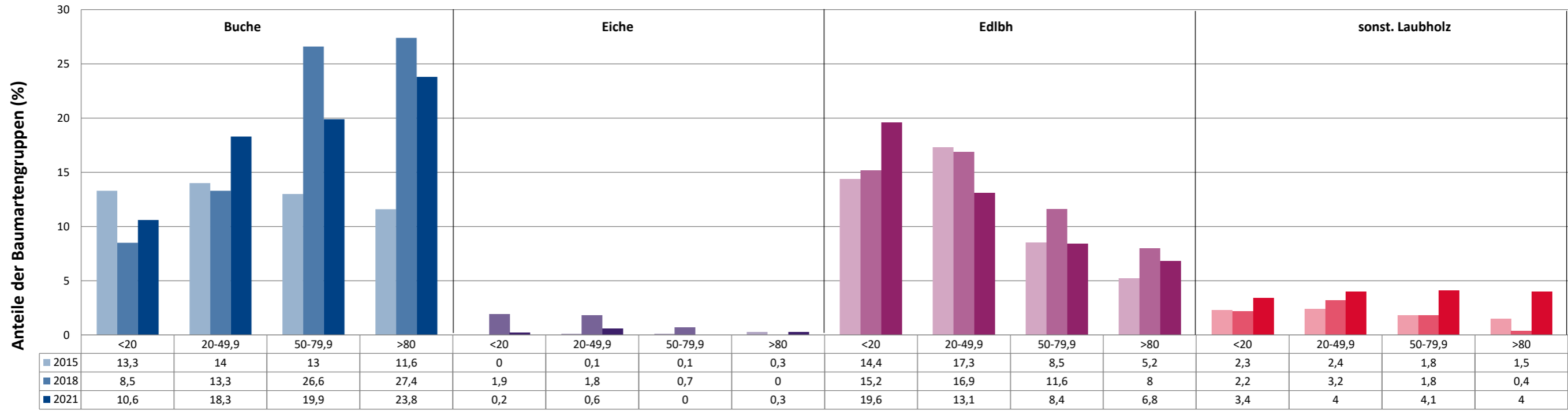


Anteile der Baumartengruppen in verschiedenen Höhenstufen für die Hegegemeinschaft 689 - Pöttmes (Landkreis Aichach-Friedberg)



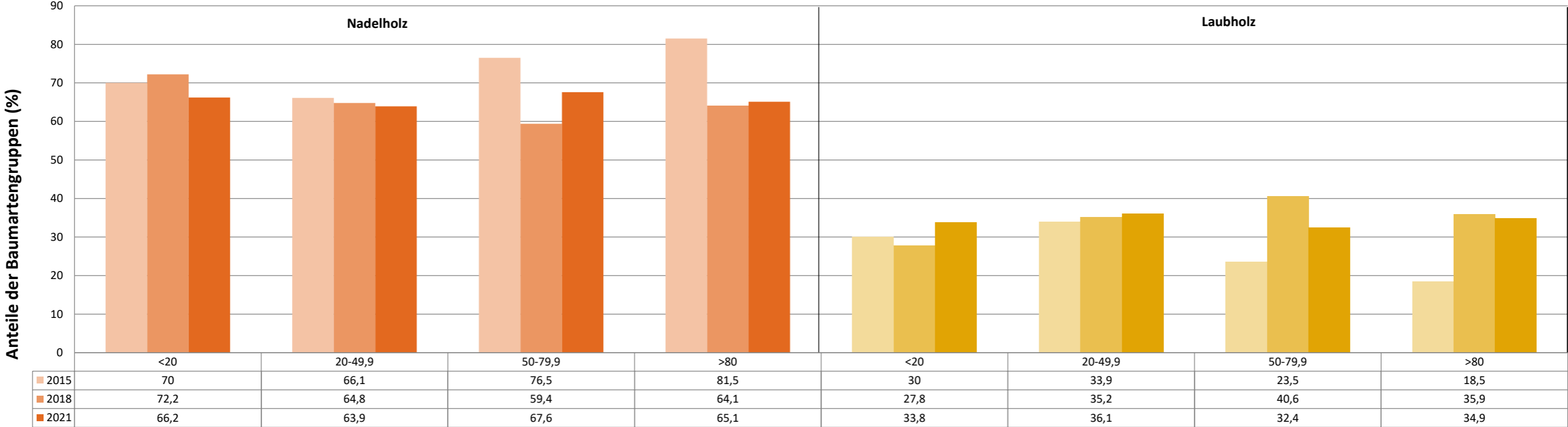
Baumartengruppen

Anteile der Baumartengruppen in verschiedenen Höhenstufen für die Hegegemeinschaft 689 - Pöttmes (Landkreis Aichach-Friedberg)



Baumartengruppen

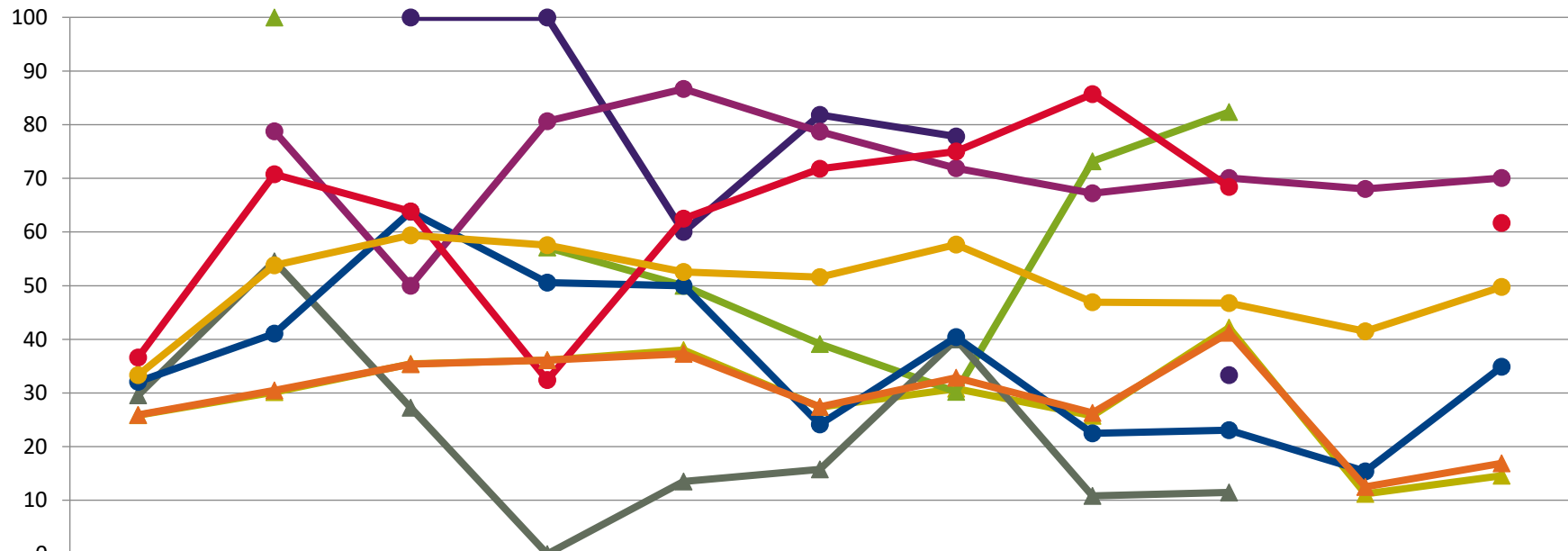
Anteile der Baumartengruppen in verschiedenen Höhenstufen für die Hegegemeinschaft 689 - Pöttmes (Landkreis Aichach-Friedberg)



Baumartengruppen

Zeitreihe der Anteile der Pflanzen mit Verbiss und/oder Fegeschäden
Höhenbereich: ab 20 Zentimeter bis zur maximalen Verbisshöhe
Hegegemeinschaft 689 - Pöttmes (Landkreis Aichach-Friedberg)

Anteile der verbissenen und/oder verfegten Pflanzen (%)

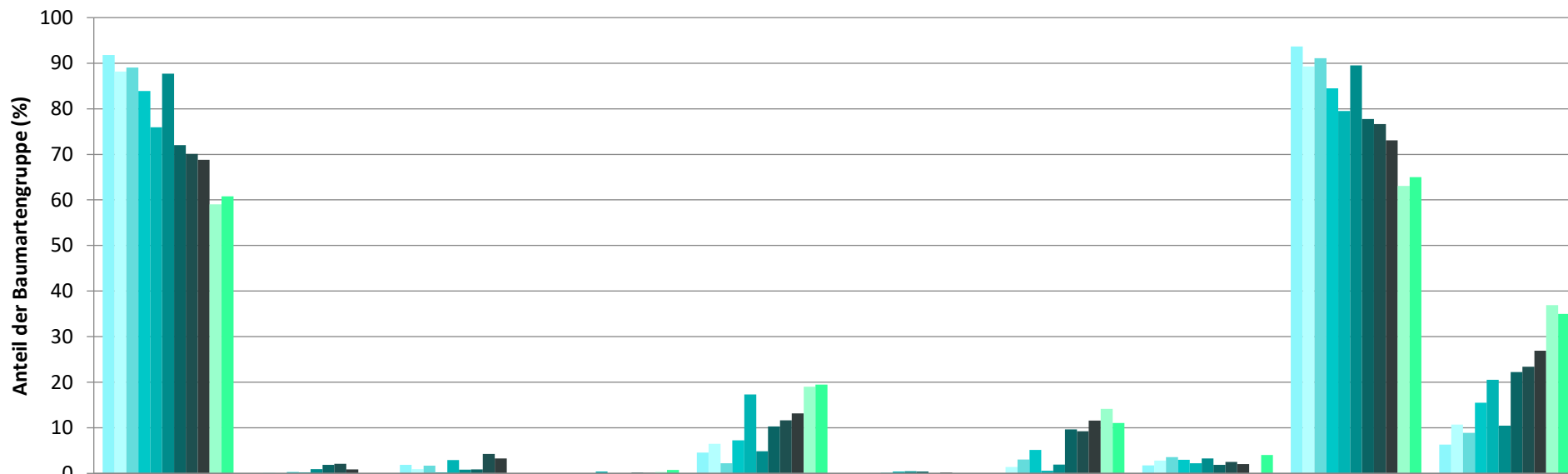


	1991	1994	1997	2000	2003	2006	2009	2012	2015	2018	2021
▲ Fichte	25,9	30,1	35,4	36,1	38,0	27,4	30,8	25,7	42,2	11,2	14,6
▲ Tanne		100,0		57,1	50,0	39,1	30,2	73,2	82,4		
▲ Kiefer	29,5	54,5	27,3	0,0	13,5	15,8	40,0	10,8	11,5		
● Buche	32,1	41,1	63,8	50,6	50,0	24,1	40,4	22,5	23,1	15,4	34,9
● Eiche			100,0	100,0	60,0	81,8	77,8		33,3		
● Edellaub.		78,8	50,0	80,6	86,7	78,7	71,9	67,2	70,0	68,0	70,0
● sonst. Laub.	36,6	70,8	63,8	32,4	62,5	71,8	75,0	85,7	68,4		61,7
▲ Nadelbäume	25,9	30,5	35,4	36,1	37,3	27,4	32,9	26,3	41,2	12,5	16,9
● Laubbäume	33,3	53,8	59,4	57,5	52,6	51,6	57,6	46,9	46,7	41,5	49,8

Jahr

Zeitreihe der Baumartenanteile der aufgenommenen Verjüngungspflanzen
Höhenbereich: ab 20 Zentimeter Höhe bis zur maximalen Verbisshöhe
Hegegemeinschaft 689 - Pöttmes (Landkreis Aichach-Friedberg)

2021

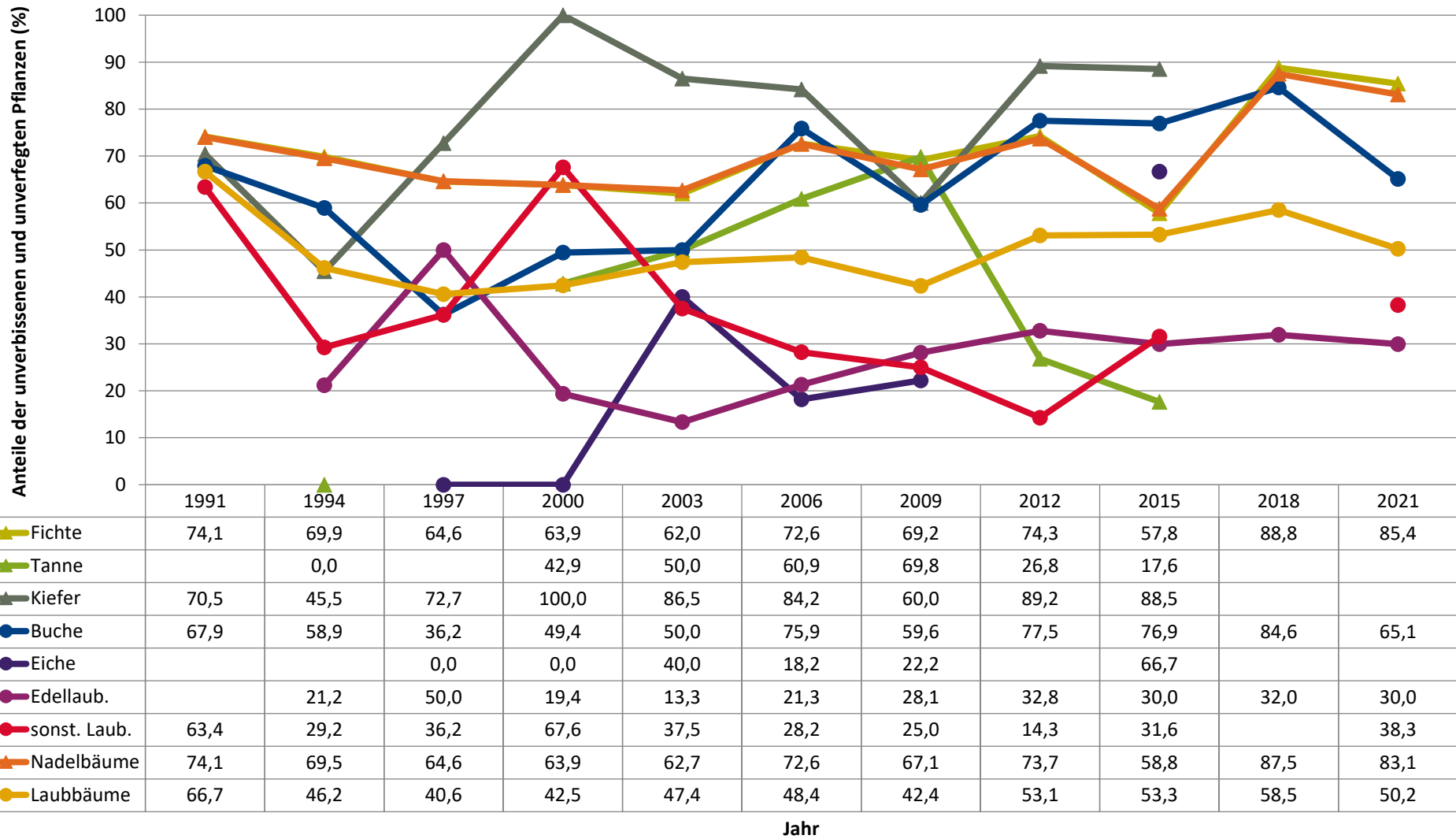


	Fichte	Tanne	Kiefer	sonst. Nadelholz	Buche	Eiche	Edellaubholz	sonst. Laubholz	Nadelholz ges.	Laubholz ges.
1991	91,8		1,9		4,6			1,8	93,7	6,3
1994	88,2	0,1	0,9		6,5		1,4	2,8	89,3	10,7
1997	89,1		1,7		2,2	0,1	3,0	3,6	91,1	8,9
2000	83,9	0,3	0,2		7,3	0,1	5,2	3,0	84,5	15,5
2003	75,9	0,2	2,9	0,4	17,3	0,4	0,6	2,2	79,5	20,5
2006	87,7	1,0	0,8		4,8	0,5	2,0	3,3	89,5	10,5
2009	72,0	1,8	0,9		10,3	0,4	9,6	1,9	77,8	22,2
2012	70,1	2,1	4,3	0,2	11,6	0,0	9,2	2,5	76,6	23,4
2015	68,8	0,9	3,3	0,1	13,2	0,2	11,6	2,0	73,1	26,9
2018	59,0			0,3	19,0		14,2		63,1	36,9
2021	60,8			0,8	19,5		11,1	4,0	65,0	35,0

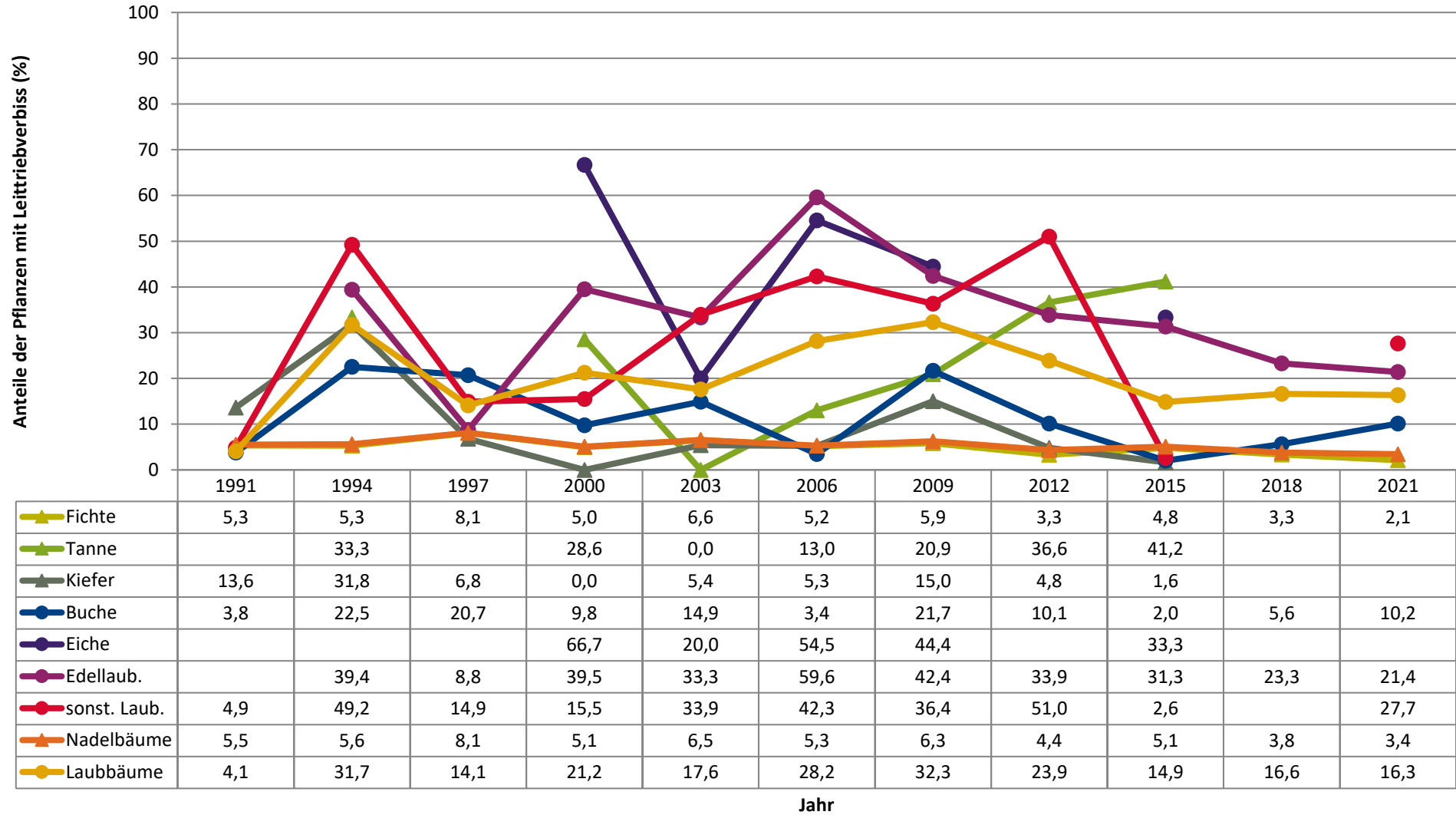
Baumartengruppe

Zeitreihe der Anteile der Pflanzen ohne Verbiss und ohne Fegeschäden
Höhenbereich: ab 20 Zentimeter bis zur maximalen Verbisshöhe
Hegegemeinschaft 689 - Pöttmes (Landkreis Aichach-Friedberg)

2021



Zeitreihe der Anteile der Pflanzen mit Leittriebverbiss
Höhenbereich: ab 20 Zentimeter bis zur maximalen Verbisshöhe
Hegegemeinschaft 689 - Pöttmes (Landkreis Aichach-Friedberg)



Anteile der Baumartengruppen in den verschiedenen Höhenstufen
Verteilung der Pflanzen ab 20 Zentimeter bis zur maximalen Verbisshöhe auf drei Höhenstufen
Hegegemeinschaft 689 - Pöttmes (Landkreis Aichach-Friedberg)

2021

Baumartengruppe	Aufgenommene Pflanzen insgesamt						Pflanzen ohne Verbiss und ohne Fegeschaden						Pflanzen mit Verbiss und/oder Fegeschaden					
	20 - 49,9 cm		50 - 79,9 cm		80 cm - max. Verbisshöhe		20 - 49,9 cm		50 - 79,9 cm		80 cm - max. Verbisshöhe		20 - 49,9 cm		50 - 79,9 cm		80 cm - max. Verbisshöhe	
	Anzahl	Anteil (%)	Anzahl	Anteil (%)	Anzahl	Anteil (%)	Anzahl	Anteil (%)	Anzahl	Anteil (%)	Anzahl	Anteil (%)	Anzahl	Anteil (%)	Anzahl	Anteil (%)	Anzahl	Anteil (%)
Fichte	840	59,2	379	65	194	59,9	755	89,9	294	77,6	158	81,4	85	10,1	85	22,4	36	18,6
Tanne	28	2	8	1,4	4	1,2	8	28,6	5	62,5	3	75	20	71,4	3	37,5	1	25
Kiefer	28	2	5	0,9	7	2,2	14	50	2	40	6	85,7	14	50	3	60	1	14,3
Sonstiges Nadelholz	10	0,7	2	0,3	6	1,9	4	40	1	50	6	100	6	60	1	50	0	0
Nadelholz gesamt	906	63,9	394	67,6	211	65,1	781	86,2	302	76,6	173	82	125	13,8	92	23,4	38	18
Buche	260	18,3	116	19,9	77	23,8	171	65,8	69	59,5	55	71,4	89	34,2	47	40,5	22	28,6
Eiche	9	0,6	0	0	1	0,3	1	11,1	0	0	0	0	8	88,9	0	0	1	100
Edellaubholz	186	13,1	49	8,4	22	6,8	59	31,7	13	26,5	5	22,7	127	68,3	36	73,5	17	77,3
Sonstiges Laubholz	57	4	24	4,1	13	4	20	35,1	7	29,2	9	69,2	37	64,9	17	70,8	4	30,8
Laubholz gesamt	512	36,1	189	32,4	113	34,9	251	49	89	47,1	69	61,1	261	51	100	52,9	44	38,9
Alle Baumarten	1418	100	583	100	324	100	1032	72,8	391	67,1	242	74,7	386	27,2	192	32,9	82	25,3

Auswertung der Verjüngungsinventur 2021 für die Hegegemeinschaft 689 - Pöttmes (Landkreis Aichach-Friedberg)

2021

Anzahl der erfassten Verjüngungsflächen: 34, davon ungeschützt: 30, teilweise geschützt: 1, vollständig geschützt: 3

Verjüngungspflanzen ab 20 Zentimeter Höhe bis zur maximalen Verbisshöhe

Baumartengruppe	Aufgenommene Pflanzen insgesamt		Pflanzen ohne Verbiss und ohne Fegeschaden		Pflanzen mit Verbiss und/oder Fegeschaden		Pflanzen mit Leittriebverbiss		Pflanzen mit Verbiss im oberen Drittel		Pflanzen mit Fegeschaden	
	Anzahl	Anteil (%)	Anzahl	Anteil (%)	Anzahl	Anteil (%)	Anzahl	Anteil (%)	Anzahl	Anteil (%)	Anzahl	Anteil (%)
Fichte	1413	60,8	1207	85,4	206	14,6	30	2,1	206	14,6	0	0
Tanne	40	1,7	16	40	24	60	6	15	23	57,5	1	2,5
Kiefer	40	1,7	22	55	18	45	12	30	17	42,5	2	5
Sonst. Nadelholz	18	0,8	11	61,1	7	38,9	4	22,2	7	38,9	0	0
Nadelholz gesamt	1511	65	1256	83,1	255	16,9	52	3,4	253	16,7	3	0,2
Buche	453	19,5	295	65,1	158	34,9	46	10,2	158	34,9	1	0,2
Eiche	10	0,4	1	10	9	90	6	60	9	90	0	0
Edellaubholz	257	11,1	77	30	180	70	55	21,4	180	70	0	0
Sonst. Laubholz	94	4	36	38,3	58	61,7	26	27,7	58	61,7	0	0
Laubholz gesamt	814	35	409	50,2	405	49,8	133	16,3	405	49,8	1	0,1
Alle Baumarten	2325	100	1665	71,6	660	28,4	185	8	658	28,3	4	0,2

Verjüngungspflanzen kleiner 20 Zentimeter Höhe

Baumartengruppe	Aufgenommene Pflanzen insgesamt		Pflanzen ohne Verbiss im oberen Drittel		Pflanzen mit Verbiss im oberen Drittel	
	Anzahl	Anteil (%)	Anzahl	Anteil (%)	Anzahl	Anteil (%)
Fichte	287	61,9	282	98,3	5	1,7
Tanne	12	2,6	8	66,7	4	33,3
Kiefer	5	1,1	4	80	1	20
Sonst. Nadelholz	3	0,6	3	100	0	0
Nadelholz gesamt	307	66,2	297	96,7	10	3,3
Buche	49	10,6	41	83,7	8	16,3
Eiche	1	0,2	0	0	1	100
Edellaubholz	91	19,6	73	80,2	18	19,8
Sonst. Laubholz	16	3,4	10	62,5	6	37,5
Laubholz gesamt	157	33,8	124	79	33	21
Alle Baumarten	464	100	421	90,7	43	9,3

Verjüngungspflanzen über Verbisshöhe (Erhebung von Fegeschäden)

Baumartengruppe	Aufgenommene Pflanzen insgesamt		Pflanzen ohne Fegeschaden		Pflanzen mit Fegeschaden	
	Anzahl	Anteil (%)	Anzahl	Anteil (%)	Anzahl	Anteil (%)
Fichte	90	43,3	90	100	0	0
Tanne	1	0,5	1	100	0	0
Kiefer	11	5,3	10	90,9	1	9,1
Sonst. Nadelholz	8	3,8	6	75	2	25
Nadelholz gesamt	110	52,9	107	97,3	3	2,7
Buche	70	33,7	70	100	0	0
Eiche	1	0,5	1	100	0	0
Edellaubholz	18	8,7	16	88,9	2	11,1
Sonst. Laubholz	9	4,3	9	100	0	0
Laubholz gesamt	98	47,1	96	98	2	2
Alle Baumarten	208	100	203	97,6	5	2,4