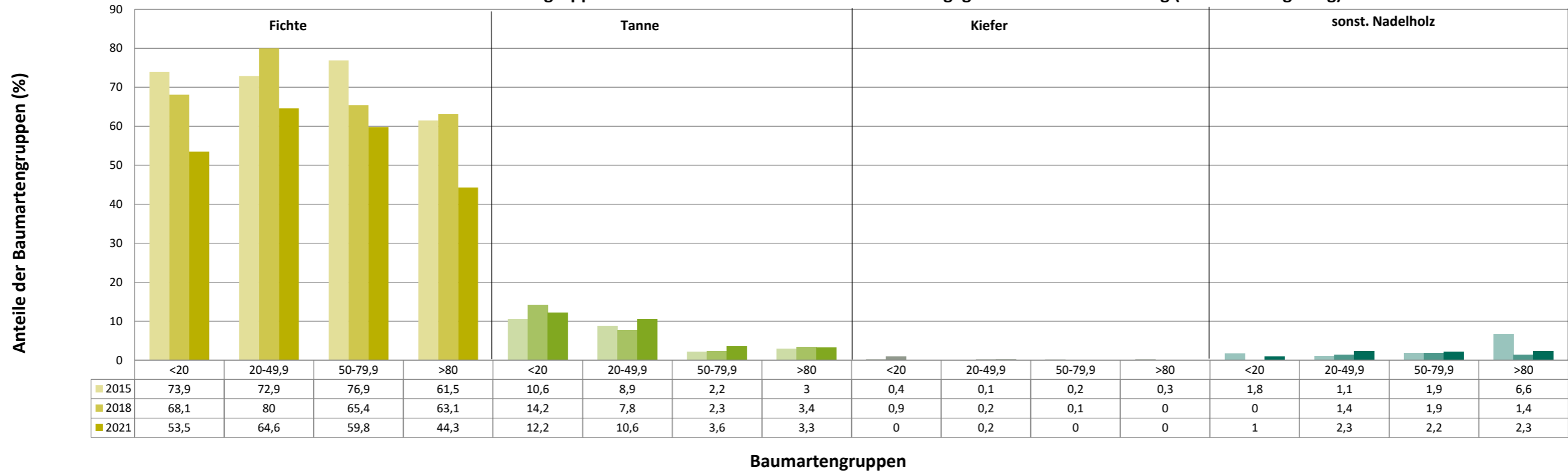
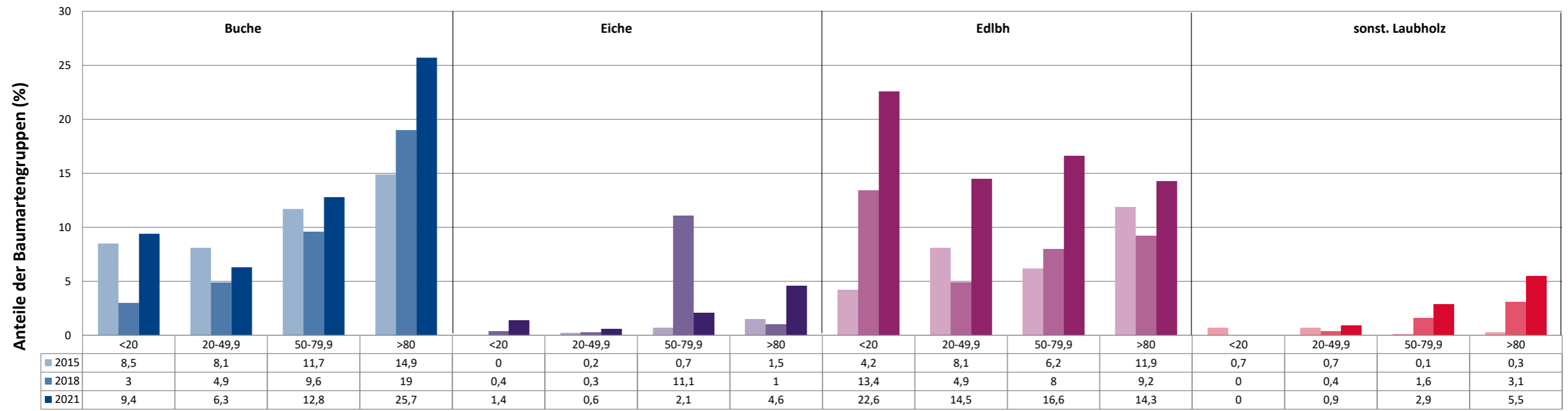


Anteile der Baumartengruppen in verschiedenen Höhenstufen für die Hegegemeinschaft 694 - Biburg (Landkreis Augsburg)

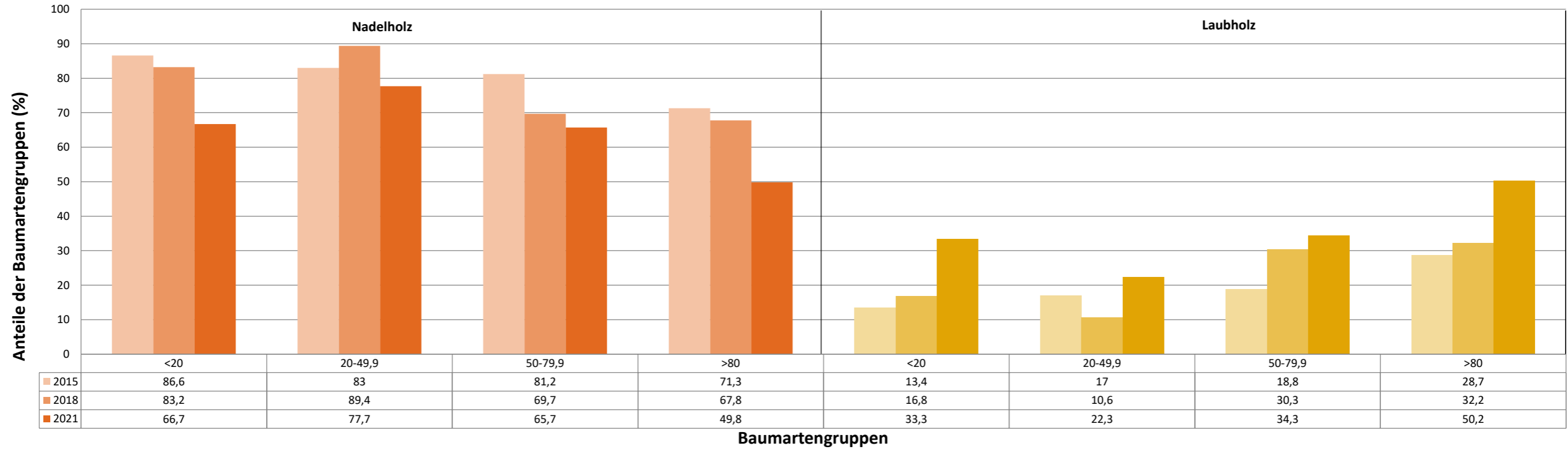


Anteile der Baumartengruppen in verschiedenen Höhenstufen für die Hegegemeinschaft 694 - Biburg (Landkreis Augsburg)

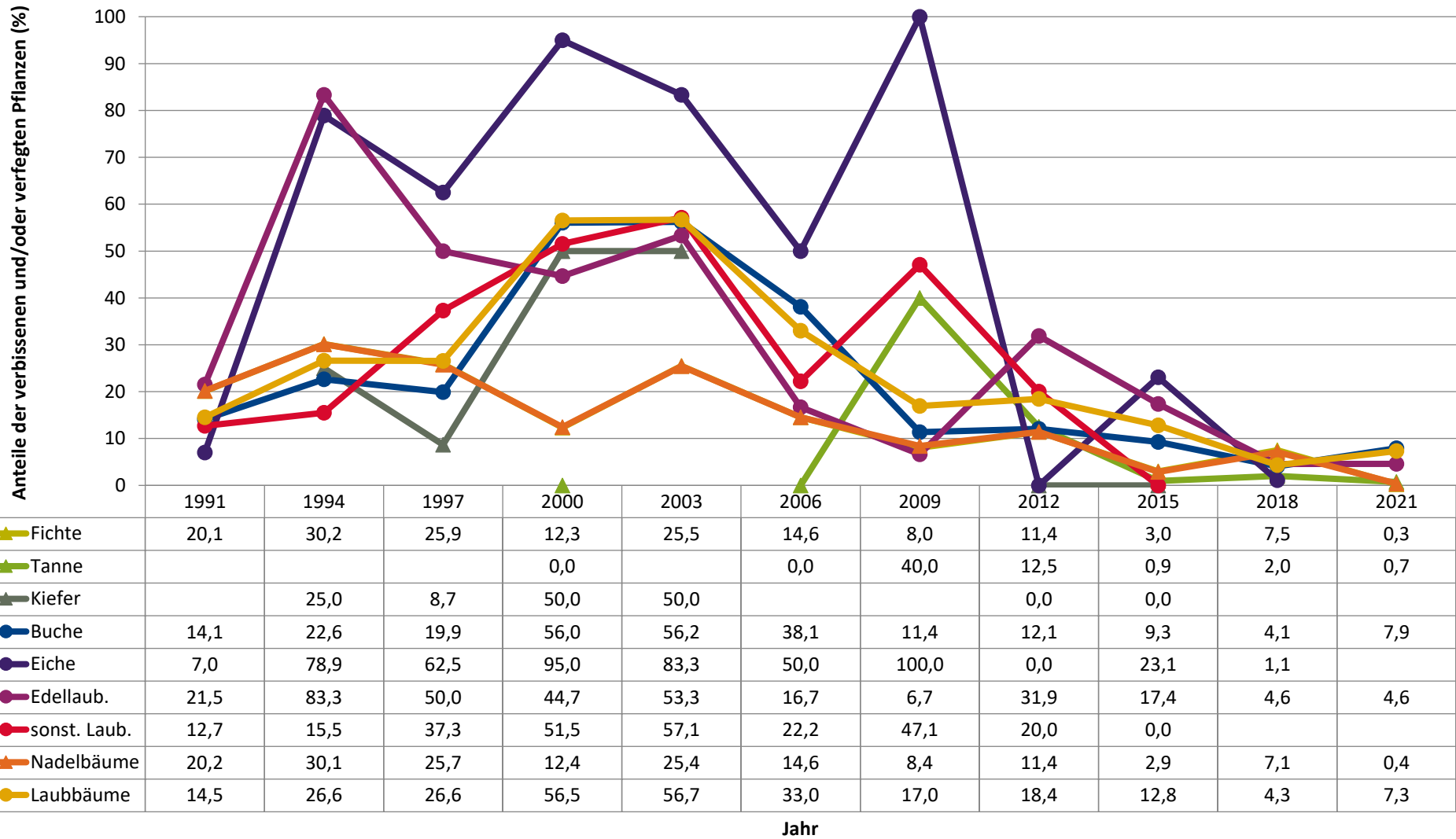


Baumartengruppen

Anteile der Baumartengruppen in verschiedenen Höhenstufen für die Hegegemeinschaft 694 - Biburg (Landkreis Augsburg)

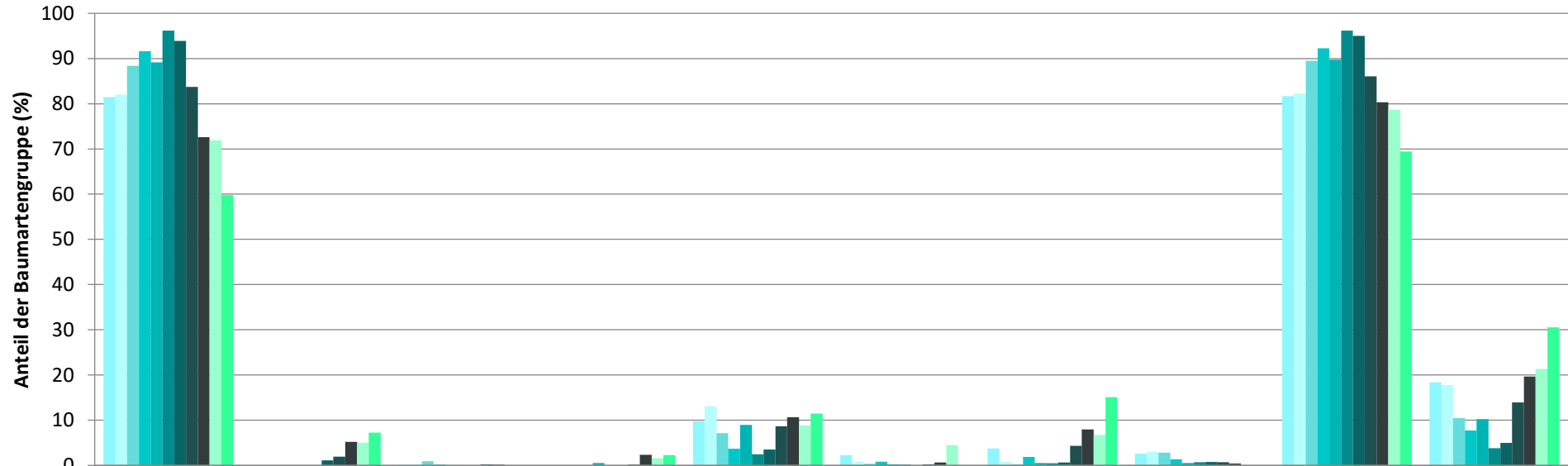


Zeitreihe der Anteile der Pflanzen mit Verbiss und/oder Fegeschäden
Höhenbereich: ab 20 Zentimeter bis zur maximalen Verbisshöhe
Hegegemeinschaft 694 - Biburg (Landkreis Augsburg)



Zeitreihe der Baumartenanteile der aufgenommenen Verjüngungspflanzen
Höhenbereich: ab 20 Zentimeter Höhe bis zur maximalen Verbisshöhe
Hegegemeinschaft 694 - Biburg (Landkreis Augsburg)

2021

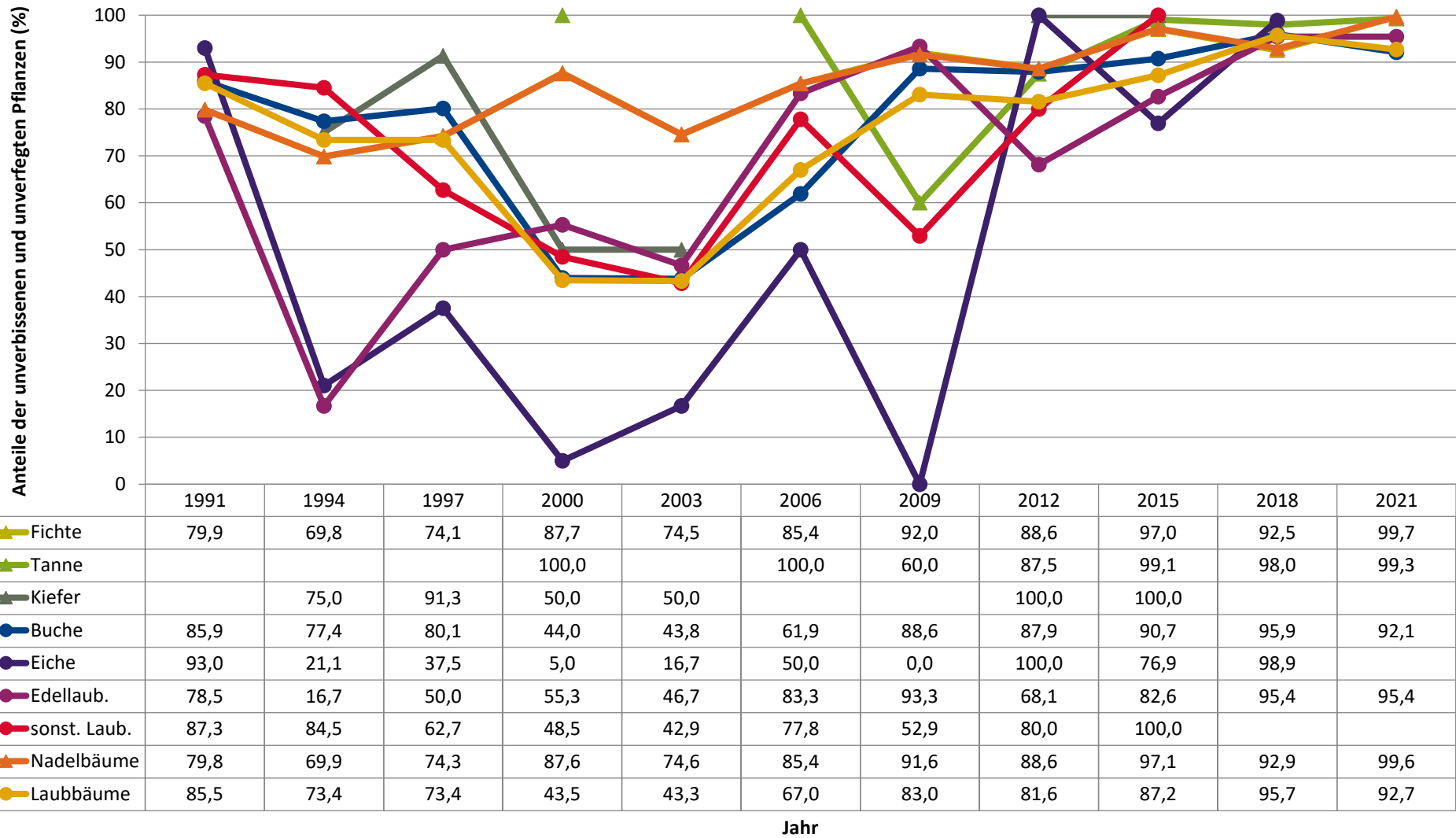


	Fichte	Tanne	Kiefer	sonst. Nadelholz	Buche	Eiche	Edellaubholz	sonst. Laubholz	Nadelholz ges.	Laubholz ges.
1991	81,5		0,1		9,7	2,3	3,8	2,5	81,7	18,3
1994	82,0		0,2		13,1	0,8	0,8	3,1	82,2	17,8
1997	88,4		1,0		7,1	0,3	0,3	2,8	89,5	10,5
2000	91,6	0,0	0,2		3,7	0,8	1,9	1,3	92,3	7,7
2003	89,2		0,1	0,5	9,0	0,2	0,5	0,5	89,8	10,2
2006	96,2	0,0			2,5	0,2	0,5	0,7	96,2	3,8
2009	93,9	1,1			3,5	0,0	0,7	0,8	95,0	5,0
2012	83,7	1,9	0,2	0,2	8,7	0,2	4,3	0,7	86,0	14,0
2015	72,6	5,2	0,2	2,3	10,7	0,6	8,0	0,4	80,3	19,7
2018	71,9	5,0		1,6	8,8	4,5	6,7		78,7	21,3
2021	59,8	7,3		2,3	11,5		15,1		69,4	30,6

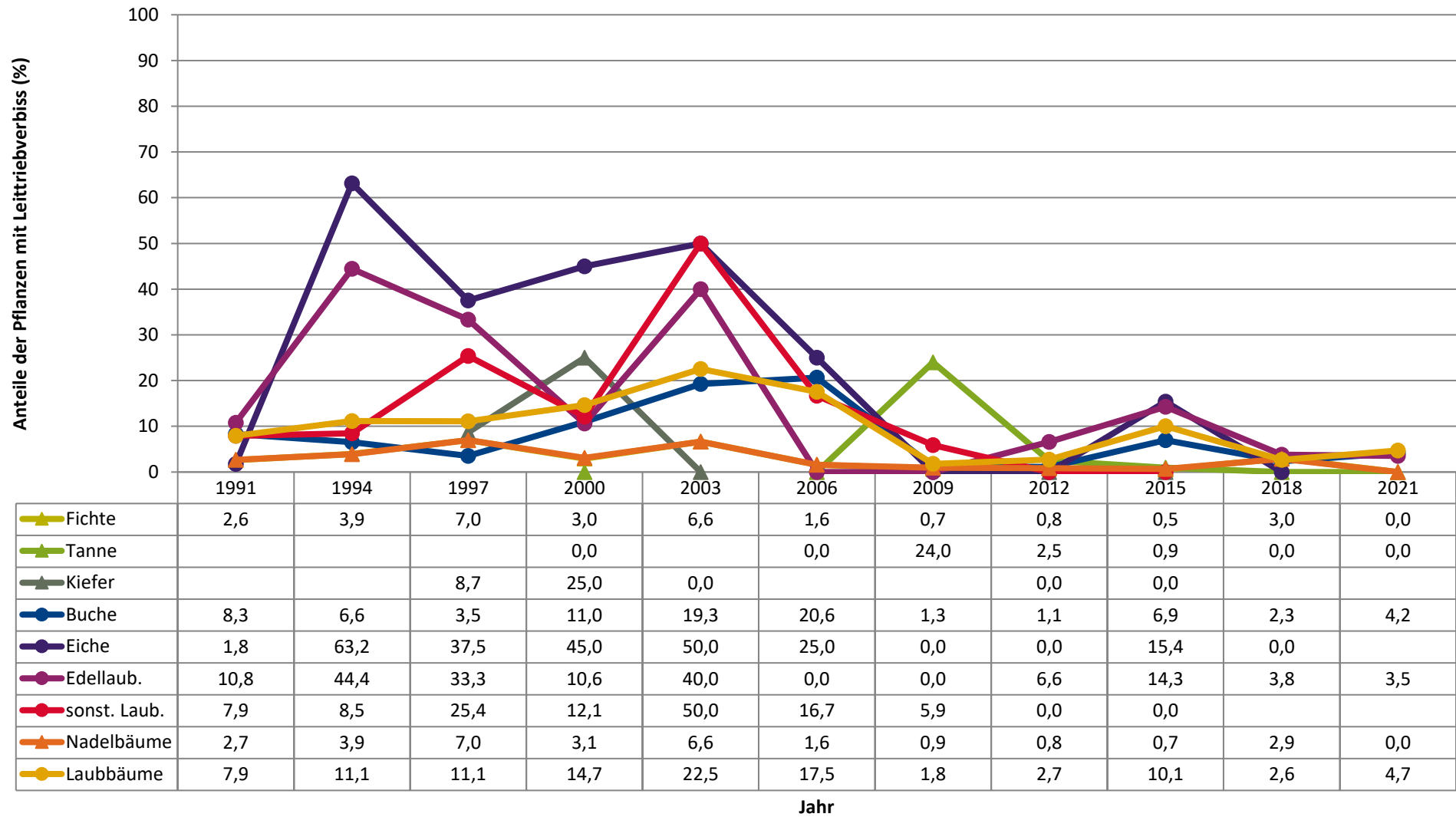
Baumartengruppe

**Zeitreihe der Anteile der Pflanzen ohne Verbiss und ohne Fegeschäden
Höhenbereich: ab 20 Zentimeter bis zur maximalen Verbisshöhe
Hegegemeinschaft 694 - Biburg (Landkreis Augsburg)**

2021



Zeitreihe der Anteile der Pflanzen mit Leittriebverbiss
Höhenbereich: ab 20 Zentimeter bis zur maximalen Verbisshöhe
Hegegemeinschaft 694 - Biburg (Landkreis Augsburg)



Anteile der Baumartengruppen in den verschiedenen Höhenstufen
Verteilung der Pflanzen ab 20 Zentimeter bis zur maximalen Verbisshöhe auf drei Höhenstufen
Hegegemeinschaft 694 - Biburg (Landkreis Augsburg)

2021

Baumartengruppe	Aufgenommene Pflanzen insgesamt						Pflanzen ohne Verbiss und ohne Fegeschaden						Pflanzen mit Verbiss und/oder Fegeschaden					
	20 - 49,9 cm		50 - 79,9 cm		80 cm - max. Verbisshöhe		20 - 49,9 cm		50 - 79,9 cm		80 cm - max. Verbisshöhe		20 - 49,9 cm		50 - 79,9 cm		80 cm - max. Verbisshöhe	
	Anzahl	Anteil (%)	Anzahl	Anteil (%)	Anzahl	Anteil (%)	Anzahl	Anteil (%)	Anzahl	Anteil (%)	Anzahl	Anteil (%)	Anzahl	Anteil (%)	Anzahl	Anteil (%)	Anzahl	Anteil (%)
Fichte	638	64,6	347	59,8	136	44,3	637	99,8	345	99,4	136	100	1	0,2	2	0,6	0	0
Tanne	105	10,6	21	3,6	10	3,3	105	100	20	95,2	10	100	0	0	1	4,8	0	0
Kiefer	2	0,2	0	0	0	0	2	100	0	0	0	0	0	0	0	0	0	0
Sonstiges Nadelholz	23	2,3	13	2,2	7	2,3	23	100	13	100	6	85,7	0	0	0	0	1	14,3
Nadelholz gesamt	768	77,7	381	65,7	153	49,8	767	99,9	378	99,2	152	99,3	1	0,1	3	0,8	1	0,7
Buche	62	6,3	74	12,8	79	25,7	59	95,2	66	89,2	73	92,4	3	4,8	8	10,8	6	7,6
Eiche	6	0,6	12	2,1	14	4,6	4	66,7	6	50	12	85,7	2	33,3	6	50	2	14,3
Edellaubholz	143	14,5	96	16,6	44	14,3	137	95,8	90	93,8	43	97,7	6	4,2	6	6,2	1	2,3
Sonstiges Laubholz	9	0,9	17	2,9	17	5,5	9	100	17	100	15	88,2	0	0	0	0	2	11,8
Laubholz gesamt	220	22,3	199	34,3	154	50,2	209	95	179	89,9	143	92,9	11	5	20	10,1	11	7,1
Alle Baumarten	988	100	580	100	307	100	976	98,8	557	96	295	96,1	12	1,2	23	4	12	3,9

Auswertung der Verjüngungsinventur 2021 für die Hegegemeinschaft 694 - Biburg (Landkreis Augsburg)

2021

Anzahl der erfassten Verjüngungsflächen: 31, davon ungeschützt: 25, teilweise geschützt: 0, vollständig geschützt: 6

Verjüngungspflanzen ab 20 Zentimeter Höhe bis zur maximalen Verbisshöhe

Baumartengruppe	Aufgenommene Pflanzen insgesamt		Pflanzen ohne Verbiss und ohne Fegeschaden		Pflanzen mit Verbiss und/oder Fegeschaden		Pflanzen mit Leittriebverbiss		Pflanzen mit Verbiss im oberen Drittel		Pflanzen mit Fegeschaden	
	Anzahl	Anteil (%)	Anzahl	Anteil (%)	Anzahl	Anteil (%)	Anzahl	Anteil (%)	Anzahl	Anteil (%)	Anzahl	Anteil (%)
Fichte	1121	59,8	1118	99,7	3	0,3	0	0	3	0,3	0	0
Tanne	136	7,3	135	99,3	1	0,7	0	0	0	0	1	0,7
Kiefer	2	0,1	2	100	0	0	0	0	0	0	0	0
Sonst. Nadelholz	43	2,3	42	97,7	1	2,3	0	0	0	0	1	2,3
Nadelholz gesamt	1302	69,4	1297	99,6	5	0,4	0	0	3	0,2	2	0,2
Buche	215	11,5	198	92,1	17	7,9	9	4,2	17	7,9	0	0
Eiche	32	1,7	22	68,8	10	31,2	7	21,9	10	31,2	0	0
Edellaubholz	283	15,1	270	95,4	13	4,6	10	3,5	13	4,6	0	0
Sonst. Laubholz	43	2,3	41	95,3	2	4,7	1	2,3	2	4,7	0	0
Laubholz gesamt	573	30,6	531	92,7	42	7,3	27	4,7	42	7,3	0	0
Alle Baumarten	1875	100	1828	97,5	47	2,5	27	1,4	45	2,4	2	0,1

Verjüngungspflanzen kleiner 20 Zentimeter Höhe

Baumartengruppe	Aufgenommene Pflanzen insgesamt		Pflanzen ohne Verbiss im oberen Drittel		Pflanzen mit Verbiss im oberen Drittel	
	Anzahl	Anteil (%)	Anzahl	Anteil (%)	Anzahl	Anteil (%)
Fichte	154	53,5	154	100	0	0
Tanne	35	12,2	35	100	0	0
Kiefer	0	0	0	0	0	0
Sonst. Nadelholz	3	1	3	100	0	0
Nadelholz gesamt	192	66,7	192	100	0	0
Buche	27	9,4	27	100	0	0
Eiche	4	1,4	4	100	0	0
Edellaubholz	65	22,6	65	100	0	0
Sonst. Laubholz	0	0	0	0	0	0
Laubholz gesamt	96	33,3	96	100	0	0
Alle Baumarten	288	100	288	100	0	0

Verjüngungspflanzen über Verbisshöhe (Erhebung von Fegeschäden)

Baumartengruppe	Aufgenommene Pflanzen insgesamt		Pflanzen ohne Fegeschaden		Pflanzen mit Fegeschaden	
	Anzahl	Anteil (%)	Anzahl	Anteil (%)	Anzahl	Anteil (%)
Fichte	23	10,5	23	100	0	0
Tanne	4	1,8	4	100	0	0
Kiefer	1	0,5	0	0	1	100
Sonst. Nadelholz	3	1,4	2	66,7	1	33,3
Nadelholz gesamt	31	14,1	29	93,5	2	6,5
Buche	104	47,3	102	98,1	2	1,9
Eiche	4	1,8	4	100	0	0
Edellaubholz	39	17,7	37	94,9	2	5,1
Sonst. Laubholz	42	19,1	37	88,1	5	11,9
Laubholz gesamt	189	85,9	180	95,2	9	4,8
Alle Baumarten	220	100	209	95	11	5