

Auswertung der Verjüngungsinventur 2015 Hegegemeinschaft Nr. 680 Augsburg-Stadt (Kreisfreie Stadt Augsburg)

Anzahl der erfassten Verjüngungsflächen: 29, davon ungeschützt: 28, teilweise geschützt: 0, vollständig geschützt: 1

Geschützte Baumartengruppen (Anzahl der vollständig geschützten Flächen, mit Mehrfachnennungen): Fichte (1), Buche (1)

Verjüngungspflanzen ab 20 Zentimeter Höhe bis zur maximalen Verbisshöhe

Baumartengruppe	Aufgenommene Pflanzen insgesamt		Pflanzen ohne Verbiss und ohne Fegeschaden		Pflanzen mit Verbiss und/oder Fegeschaden		Pflanzen mit Leittriebverbiss		Pflanzen mit Verbiss im oberen Drittel		Pflanzen mit Fegeschaden	
	Anzahl	Anteil (%)	Anzahl	Anteil (%)	Anzahl	Anteil (%)	Anzahl	Anteil (%)	Anzahl	Anteil (%)	Anzahl	Anteil (%)
Fichte	89	4,2	6	6,7	83	93,3	68	76,4	83	93,3	0	0,0
Tanne	0	0,0										
Kiefer	0	0,0										
Sonstige Nadelbäume	0	0,0										
Nadelbäume gesamt	89	4,2	6	6,7	83	93,3	68	76,4	83	93,3	0	0,0
Buche	102	4,9	99	97,1	3	2,9	0	0,0	3	2,9	0	0,0
Eiche	2	0,1	0	0,0	2	100,0	0	0,0	2	100,0	0	0,0
Edellaubbäume	1874	89,2	1237	66,0	637	34,0	485	25,9	637	34,0	0	0,0
Sonstige Laubbäume	33	1,6	30	90,9	3	9,1	2	6,1	3	9,1	0	0,0
Laubbäume gesamt	2011	95,8	1366	67,9	645	32,1	487	24,2	645	32,1	0	0,0
Alle Baumarten	2100	100,0	1372	65,3	728	34,7	555	26,4	728	34,7	0	0,0

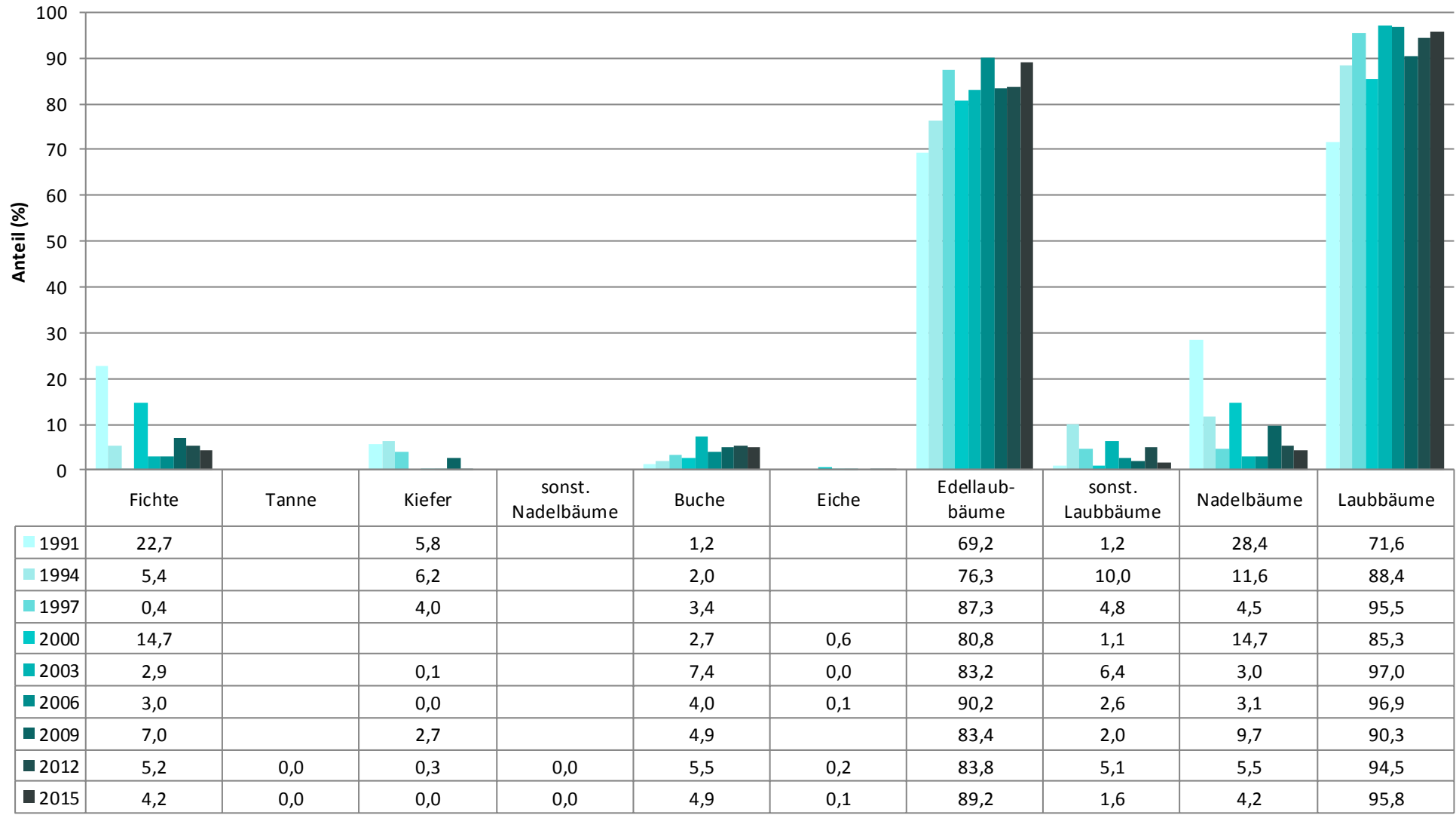
Verjüngungspflanzen kleiner 20 Zentimeter Höhe

Baumartengruppe	Aufgenommene Pflanzen insgesamt		Pflanzen ohne Verbiss im oberen Drittel		Pflanzen mit Verbiss im oberen Drittel	
	Anzahl	Anteil (%)	Anzahl	Anteil (%)	Anzahl	Anteil (%)
Fichte	2	0,4	2	100,0	0	0,0
Tanne	0	0,0				
Kiefer	0	0,0				
Sonstige Nadelbäume	0	0,0				
Nadelbäume gesamt	2	0,4	2	100,0	0	0,0
Buche	13	2,3	13	100,0	0	0,0
Eiche	0	0,0				
Edellaubbäume	544	97,1	539	99,1	5	0,9
Sonstige Laubbäume	1	0,2	1	100,0	0	0,0
Laubbäume gesamt	558	99,6	553	99,1	5	0,9
Alle Baumarten	560	100,0	555	99,1	5	0,9

Verjüngungspflanzen über Verbisshöhe (Erhebung von Fegeschäden)

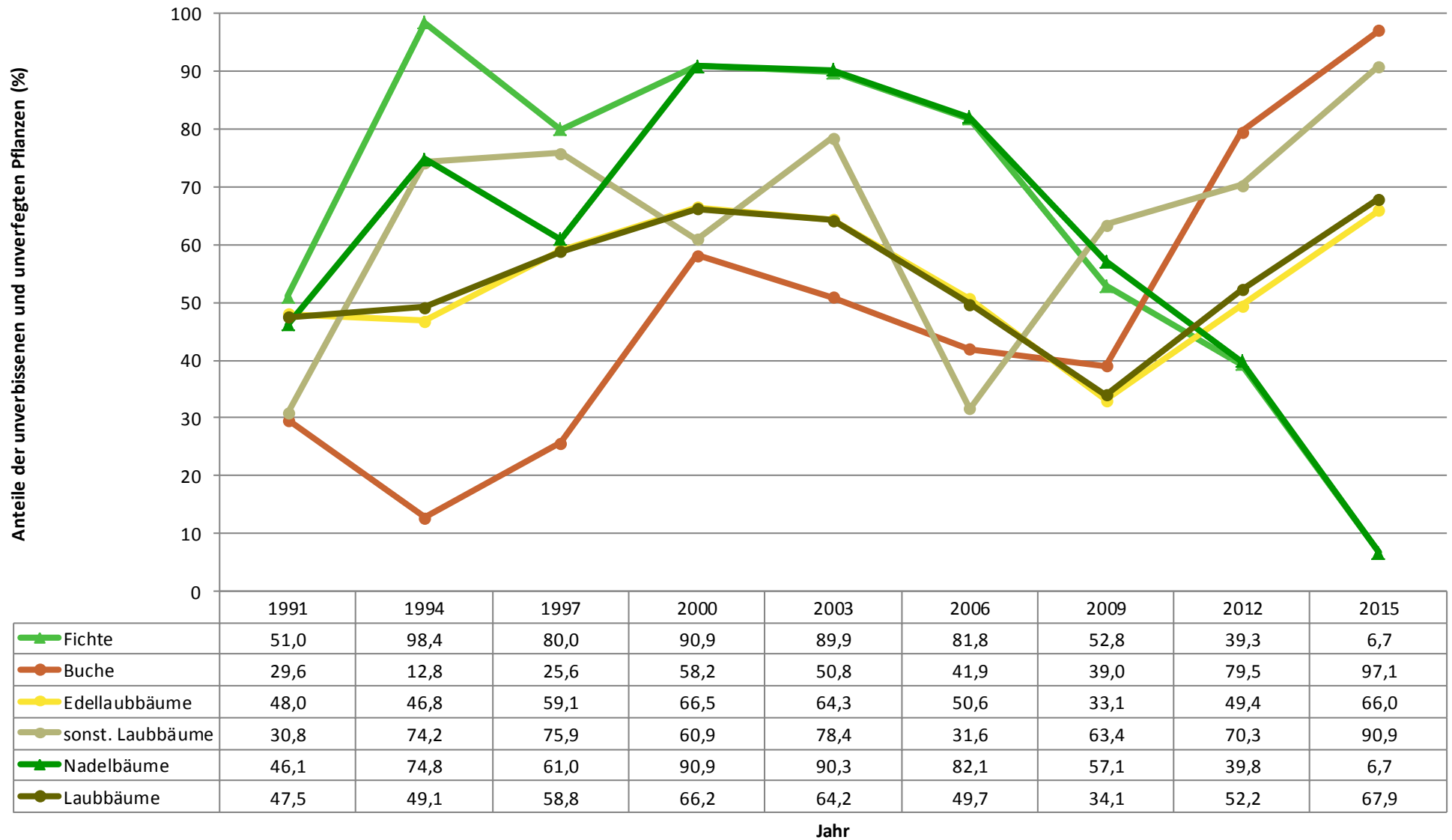
Baumartengruppe	Aufgenommene Pflanzen insgesamt		Pflanzen ohne Fegeschaden		Pflanzen mit Fegeschaden	
	Anzahl	Anteil (%)	Anzahl	Anteil (%)	Anzahl	Anteil (%)
Fichte	15	7,9	15	100,0	0	0,0
Tanne	0	0,0				
Kiefer	0	0,0				
Sonstige Nadelbäume	0	0,0				
Nadelbäume gesamt	15	7,9	15	100,0	0	0,0
Buche	2	1,0	2	100,0	0	0,0
Eiche	0	0,0				
Edellaubbäume	170	89,0	169	99,4	1	0,6
Sonstige Laubbäume	4	2,1	4	100,0	0	0,0
Laubbäume gesamt	176	92,1	175	99,4	1	0,6
Alle Baumarten	191	100,0	190	99,5	1	0,5

**Zeitreihe der Baumartenanteile der Pflanzen ab 20 Zentimeter Höhe bis zur maximalen Verbisshöhe
Hegegemeinschaft Nr. 680 Augsburg-Stadt**

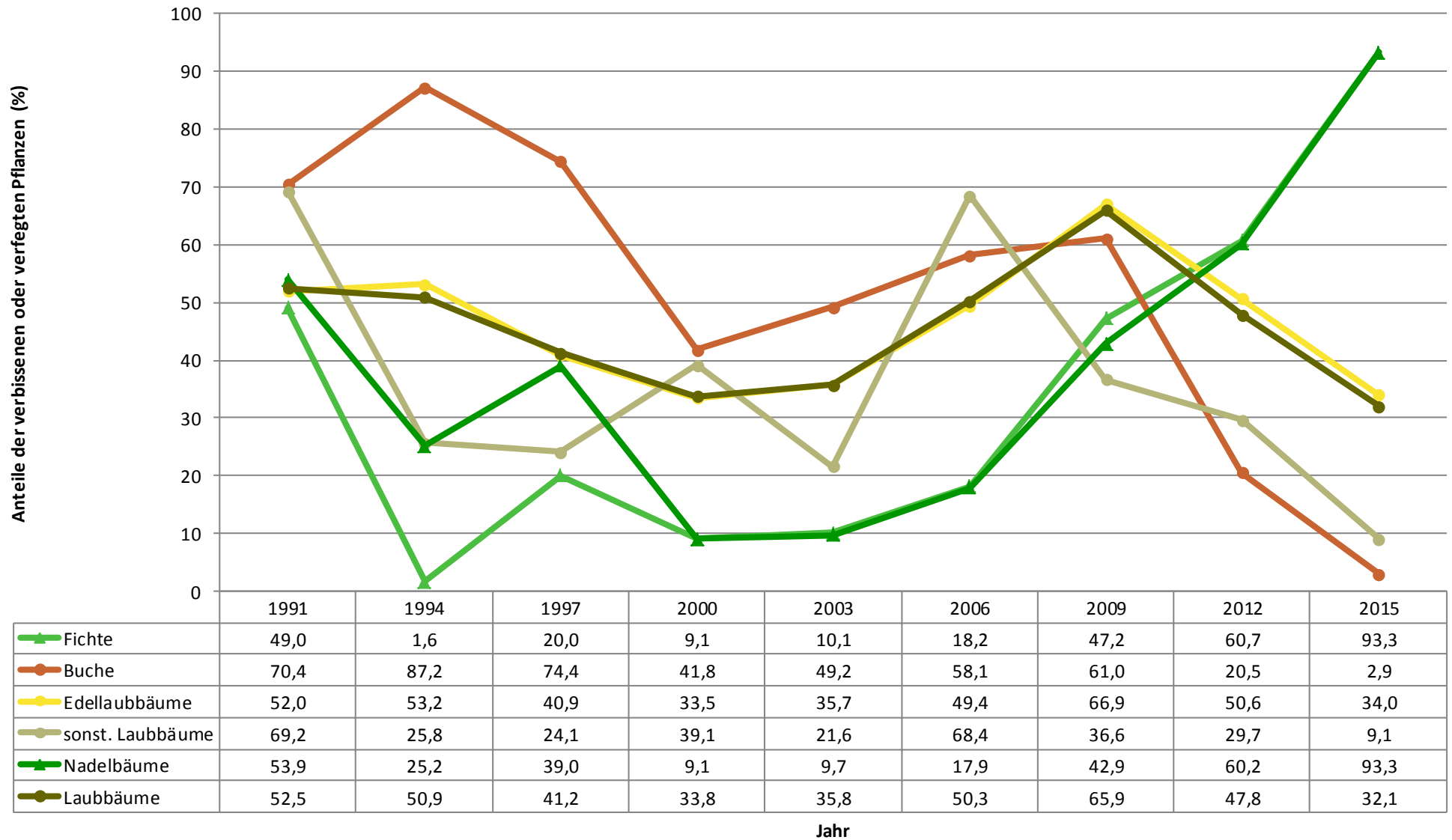


Jahr

**Zeitreihe Pflanzen ab 20 Zentimeter bis zur maximalen Verbisshöhe ohne Verbiss und ohne Fegeschäden
Hegegemeinschaft Nr. 680 Augsburg-Stadt**



**Zeitreihe Pflanzen ab 20 cm bis zur maximalen Verbisshöhe mit Verbiss und/oder Fegeschäden
Hegegemeinschaft Nr. 680 Augsburg-Stadt**



**Zeitreihe Pflanzen ab 20 cm bis zur maximalen Verbisshöhe mit Leittriebverbiss
Hegegemeinschaft Nr. 680 Augsburg-Stadt**

