

Auswertung der Verjüngungsinventur 2015 Hegegemeinschaft Nr. 686 Kühbach (Landkreis Aichach-Friedberg)

Anzahl der erfassten Verjüngungsflächen: 33, davon ungeschützt: 27, teilweise geschützt: 1, vollständig geschützt: 5

Geschützte Baumartengruppen (Anzahl der vollständig geschützten Flächen, mit Mehrfachnennungen): Fichte (3), Tanne (2), Kiefer (2), sonst. Nadelholz (1), Buche (4)

Verjüngungspflanzen ab 20 Zentimeter Höhe bis zur maximalen Verbisshöhe

Baumartengruppe	Aufgenommene Pflanzen insgesamt		Pflanzen ohne Verbiss und ohne Fegeschaden		Pflanzen mit Verbiss und/oder Fegeschaden		Pflanzen mit Leittriebverbiss		Pflanzen mit Verbiss im oberen Drittel		Pflanzen mit Fegeschaden	
	Anzahl	Anteil (%)	Anzahl	Anteil (%)	Anzahl	Anteil (%)	Anzahl	Anteil (%)	Anzahl	Anteil (%)	Anzahl	Anteil (%)
Fichte	1707	81,3	1605	94,0	102	6,0	9	0,5	101	5,9	1	0,1
Tanne	102	4,9	71	69,6	31	30,4	12	11,8	30	29,4	1	1,0
Kiefer	4	0,2	3	75,0	1	25,0	1	25,0	1	25,0	0	0,0
Sonstige Nadelbäume	0	0,0										
Nadelbäume gesamt	1813	86,3	1679	92,6	134	7,4	22	1,2	132	7,3	2	0,1
Buche	103	4,9	68	66,0	35	34,0	9	8,7	35	34,0	0	0,0
Eiche	1	0,0	1	100,0	0	0,0	0	0,0	0	0,0	0	0,0
Edellaubbäume	177	8,4	123	69,5	54	30,5	27	15,3	53	29,9	1	0,6
Sonstige Laubbäume	6	0,3	5	83,3	1	16,7	0	0,0	1	16,7	0	0,0
Laubbäume gesamt	287	13,7	197	68,6	90	31,4	36	12,5	89	31,0	1	0,3
Alle Baumarten	2100	100,0	1876	89,3	224	10,7	58	2,8	221	10,5	3	0,1

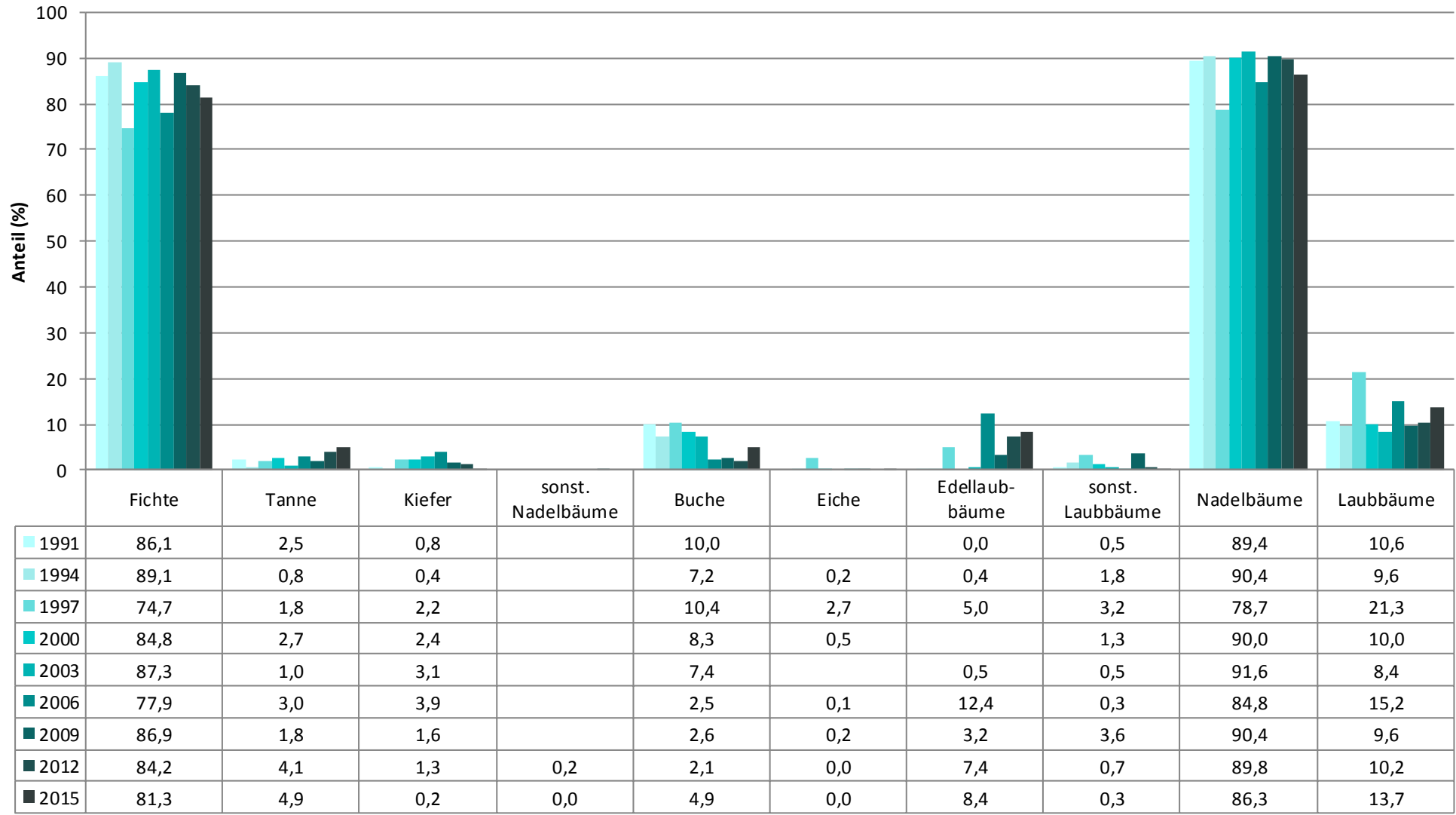
Verjüngungspflanzen kleiner 20 Zentimeter Höhe

Baumartengruppe	Aufgenommene Pflanzen insgesamt		Pflanzen ohne Verbiss im oberen Drittel		Pflanzen mit Verbiss im oberen Drittel	
	Anzahl	Anteil (%)	Anzahl	Anteil (%)	Anzahl	Anteil (%)
Fichte	214	66,0	212	99,1	2	0,9
Tanne	30	9,3	30	100,0	0	0,0
Kiefer	1	0,3	0	0,0	1	100,0
Sonstige Nadelbäume	0	0,0				
Nadelbäume gesamt	245	75,6	242	98,8	3	1,2
Buche	20	6,2	15	75,0	5	25,0
Eiche	3	0,9	2	66,7	1	33,3
Edellaubbäume	53	16,4	47	88,7	6	11,3
Sonstige Laubbäume	3	0,9	2	66,7	1	33,3
Laubbäume gesamt	79	24,4	66	83,5	13	16,5
Alle Baumarten	324	100,0	308	95,1	16	4,9

Verjüngungspflanzen über Verbisshöhe (Erhebung von Fegeschäden)

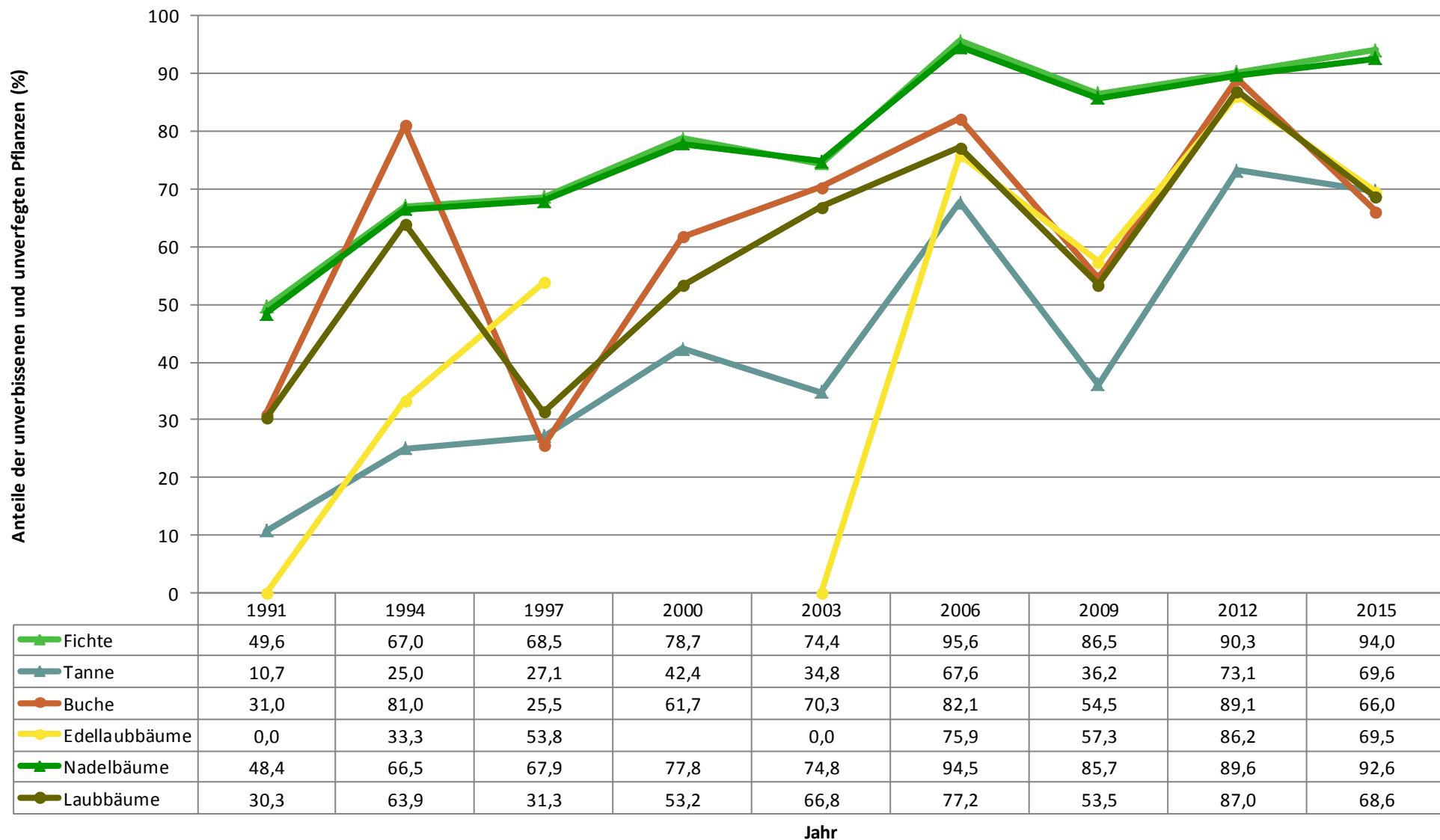
Baumartengruppe	Aufgenommene Pflanzen insgesamt		Pflanzen ohne Fegeschaden		Pflanzen mit Fegeschaden	
	Anzahl	Anteil (%)	Anzahl	Anteil (%)	Anzahl	Anteil (%)
Fichte	40	63,5	39	97,5	1	2,5
Tanne	0	0,0				
Kiefer	0	0,0				
Sonstige Nadelbäume	0	0,0				
Nadelbäume gesamt	40	63,5	39	97,5	1	2,5
Buche	10	15,9	10	100,0	0	0,0
Eiche	0	0,0				
Edellaubbäume	13	20,6	11	84,6	2	15,4
Sonstige Laubbäume	0	0,0				
Laubbäume gesamt	23	36,5	21	91,3	2	8,7
Alle Baumarten	63	100,0	60	95,2	3	4,8

**Zeitreihe der Baumartenanteile der Pflanzen ab 20 Zentimeter Höhe bis zur maximalen Verbisshöhe
Hegegemeinschaft Nr. 686 Kühbach**

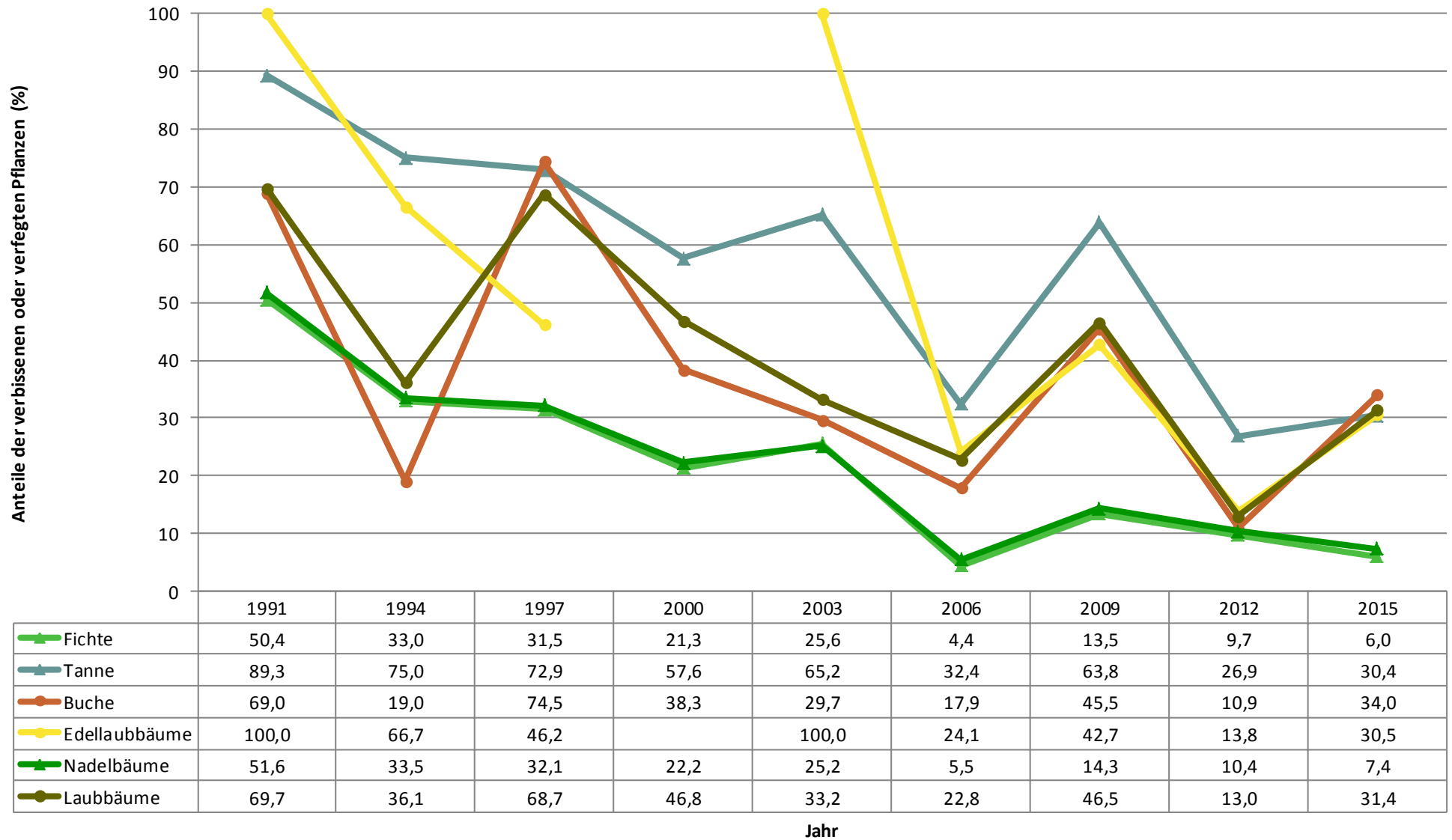


Jahr

**Zeitreihe Pflanzen ab 20 Zentimeter bis zur maximalen Verbisshöhe ohne Verbiss und ohne Fegeschäden
Hegegemeinschaft Nr. 686 Kühbach**



**Zeitreihe Pflanzen ab 20 cm bis zur maximalen Verbisshöhe mit Verbiss und/oder Fegeschäden
Hegegemeinschaft Nr. 686 Kühbach**



**Zeitreihe Pflanzen ab 20 cm bis zur maximalen Verbisshöhe mit Leittriebverbiss
Hegegemeinschaft Nr. 686 Kühbach**

