

Auswertung der Verjüngungsinventur 2015 Hegegemeinschaft Nr. 694 Biburg (Landkreis Augsburg)

Anzahl der erfassten Verjüngungsflächen: 33, davon ungeschützt: 27, teilweise geschützt: 0, vollständig geschützt: 6

Geschützte Baumartengruppen (Anzahl der vollständig geschützten Flächen, mit Mehrfachnennungen): Fichte (1), sonst. Nadelholz (1), Buche (1), Eiche (3)

Verjüngungspflanzen ab 20 Zentimeter Höhe bis zur maximalen Verbisshöhe

Baumartengruppe	Aufgenommene Pflanzen insgesamt		Pflanzen ohne Verbiss und ohne Fegeschaden		Pflanzen mit Verbiss und/oder Fegeschaden		Pflanzen mit Leittriebverbiss		Pflanzen mit Verbiss im oberen Drittel		Pflanzen mit Fegeschaden	
	Anzahl	Anteil (%)	Anzahl	Anteil (%)	Anzahl	Anteil (%)	Anzahl	Anteil (%)	Anzahl	Anteil (%)	Anzahl	Anteil (%)
Fichte	1470	72,6	1426	97,0	44	3,0	8	0,5	44	3,0	0	0,0
Tanne	106	5,2	105	99,1	1	0,9	1	0,9	1	0,9	0	0,0
Kiefer	4	0,2	4	100,0	0	0,0	0	0,0	0	0,0	0	0,0
Sonstige Nadelbäume	47	2,3	45	95,7	2	4,3	2	4,3	2	4,3	0	0,0
Nadelbäume gesamt	1627	80,3	1580	97,1	47	2,9	11	0,7	47	2,9	0	0,0
Buche	216	10,7	196	90,7	20	9,3	15	6,9	20	9,3	0	0,0
Eiche	13	0,6	10	76,9	3	23,1	2	15,4	3	23,1	0	0,0
Edellaubbäume	161	8,0	133	82,6	28	17,4	23	14,3	28	17,4	0	0,0
Sonstige Laubbäume	8	0,4	8	100,0	0	0,0	0	0,0	0	0,0	0	0,0
Laubbäume gesamt	398	19,7	347	87,2	51	12,8	40	10,1	51	12,8	0	0,0
Alle Baumarten	2025	100,0	1927	95,2	98	4,8	51	2,5	98	4,8	0	0,0

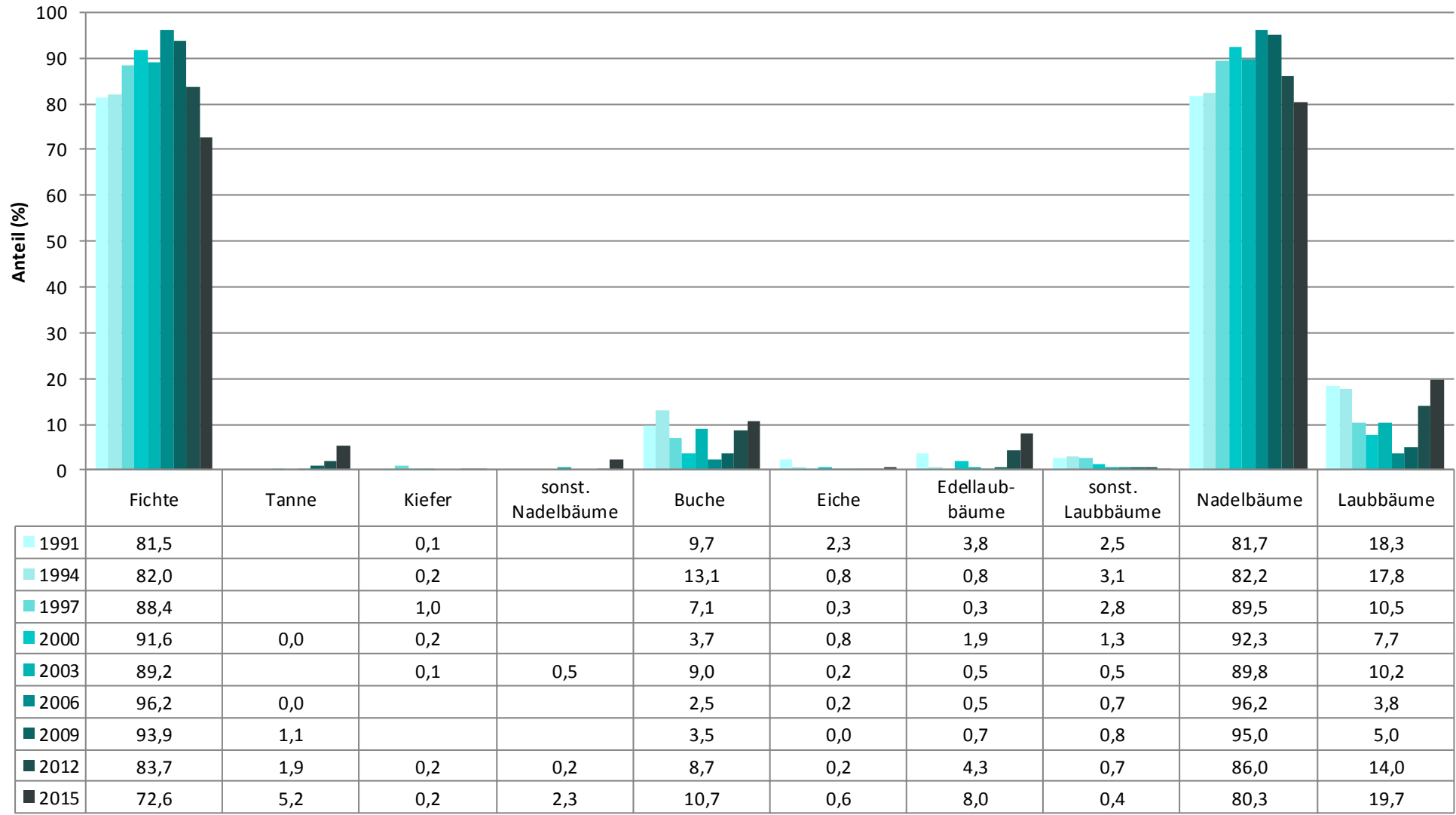
Verjüngungspflanzen kleiner 20 Zentimeter Höhe

Baumartengruppe	Aufgenommene Pflanzen insgesamt		Pflanzen ohne Verbiss im oberen Drittel		Pflanzen mit Verbiss im oberen Drittel	
	Anzahl	Anteil (%)	Anzahl	Anteil (%)	Anzahl	Anteil (%)
Fichte	210	73,9	209	99,5	1	0,5
Tanne	30	10,6	30	100,0	0	0,0
Kiefer	1	0,4	0	0,0	1	100,0
Sonstige Nadelbäume	5	1,8	5	100,0	0	0,0
Nadelbäume gesamt	246	86,6	244	99,2	2	0,8
Buche	24	8,5	23	95,8	1	4,2
Eiche	0	0,0				
Edellaubbäume	12	4,2	7	58,3	5	41,7
Sonstige Laubbäume	2	0,7	1	50,0	1	50,0
Laubbäume gesamt	38	13,4	31	81,6	7	18,4
Alle Baumarten	284	100,0	275	96,8	9	3,2

Verjüngungspflanzen über Verbisshöhe (Erhebung von Fegeschäden)

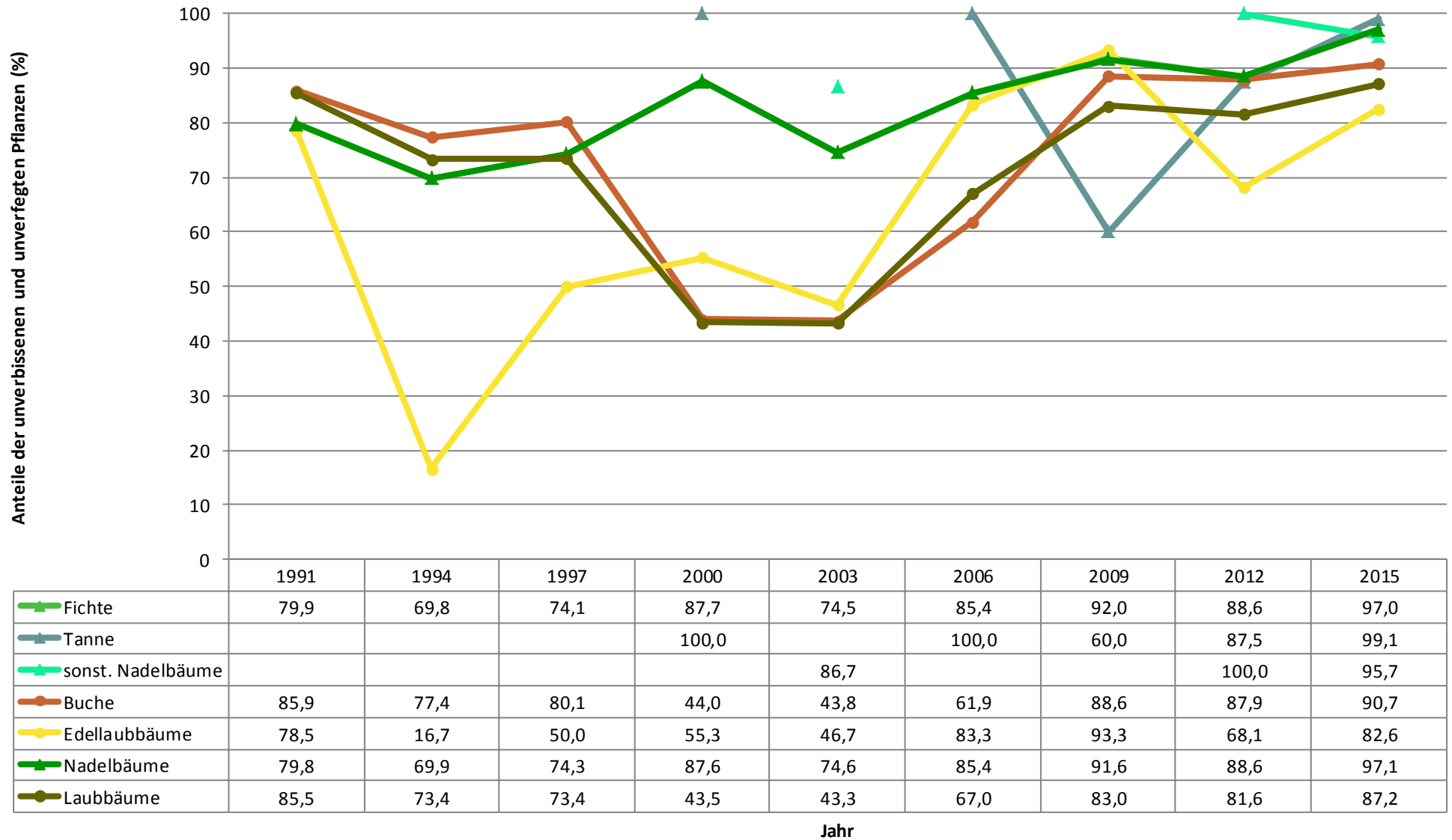
Baumartengruppe	Aufgenommene Pflanzen insgesamt		Pflanzen ohne Fegeschaden		Pflanzen mit Fegeschaden	
	Anzahl	Anteil (%)	Anzahl	Anteil (%)	Anzahl	Anteil (%)
Fichte	34	25,8	34	100,0	0	0,0
Tanne	8	6,1	8	100,0	0	0,0
Kiefer	0	0,0				
Sonstige Nadelbäume	1	0,8	0	0,0	1	100,0
Nadelbäume gesamt	43	32,6	42	97,7	1	2,3
Buche	30	22,7	30	100,0	0	0,0
Eiche	3	2,3	3	100,0	0	0,0
Edellaubbäume	20	15,2	20	100,0	0	0,0
Sonstige Laubbäume	36	27,3	35	97,2	1	2,8
Laubbäume gesamt	89	67,4	88	98,9	1	1,1
Alle Baumarten	132	100,0	130	98,5	2	1,5

**Zeitreihe der Baumartenanteile der Pflanzen ab 20 Zentimeter Höhe bis zur maximalen Verbisshöhe
Hegegemeinschaft Nr. 694 Biburg**

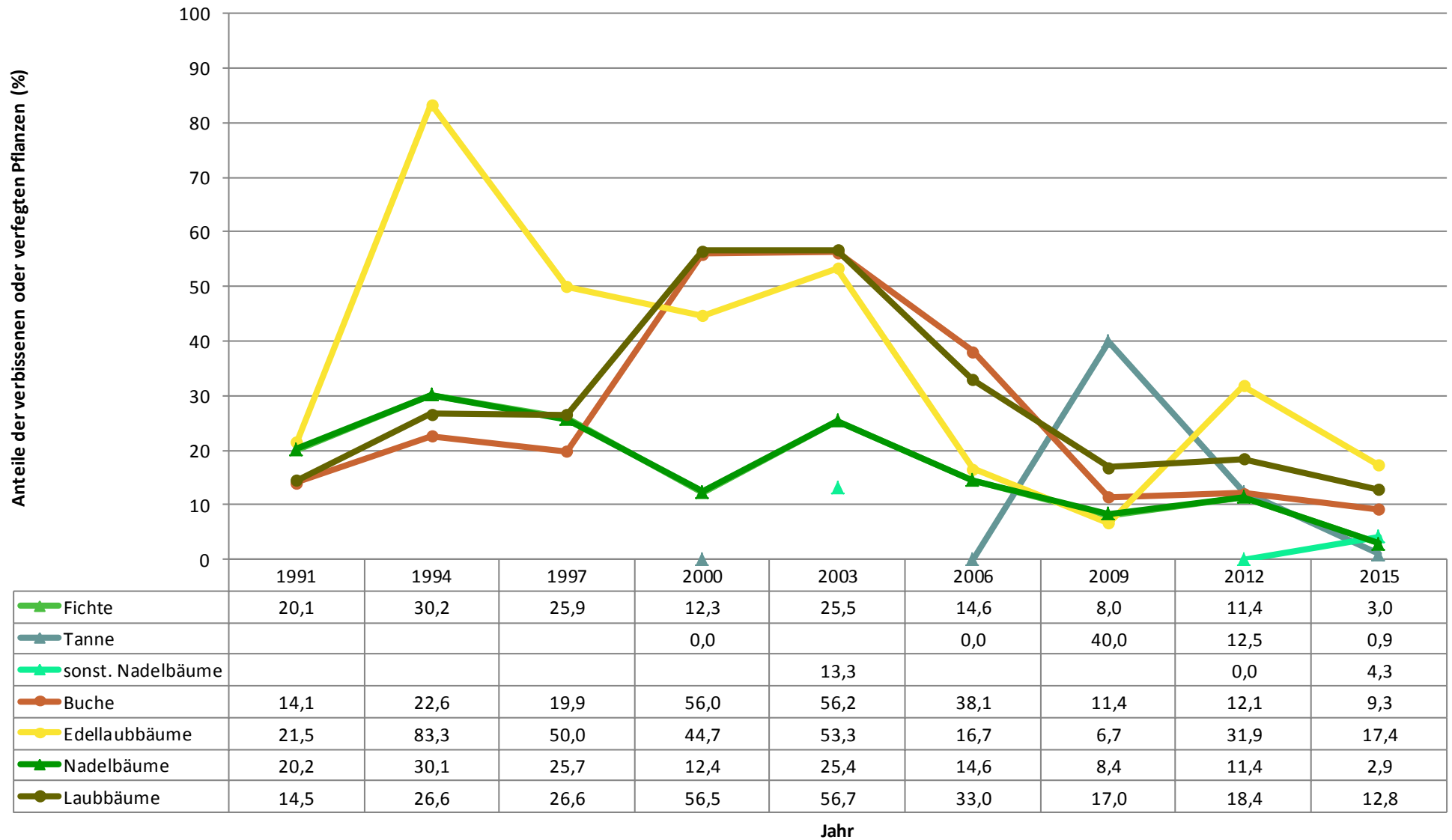


Jahr

**Zeitreihe Pflanzen ab 20 Zentimeter bis zur maximalen Verbisshöhe ohne Verbiss und ohne Fegeschäden
Hegegemeinschaft Nr. 694 Biburg**



**Zeitreihe Pflanzen ab 20 cm bis zur maximalen Verbisshöhe mit Verbiss und/oder Fegeschäden
Hegegemeinschaft Nr. 694 Biburg**



**Zeitreihe Pflanzen ab 20 cm bis zur maximalen Verbisshöhe mit Leittriebverbiss
Hegegemeinschaft Nr. 694 Biburg**

