

Auswertung der Verjüngungsinventur 2015 Hegegemeinschaft Nr. 697 Wertach (Landkreis Augsburg)

Anzahl der erfassten Verjüngungsflächen: 32, davon ungeschützt: 26, teilweise geschützt: 0, vollständig geschützt: 6

Geschützte Baumartengruppen (Anzahl der vollständig geschützten Flächen, mit Mehrfachnennungen): Tanne (1), Buche (1), Eiche (1), Edellaubholz (4), sonst. Laubholz (4)

Verjüngungspflanzen ab 20 Zentimeter Höhe bis zur maximalen Verbisshöhe

Baumartengruppe	Aufgenommene Pflanzen insgesamt		Pflanzen ohne Verbiss und ohne Fegeschaden		Pflanzen mit Verbiss und/oder Fegeschaden		Pflanzen mit Leittriebverbiss		Pflanzen mit Verbiss im oberen Drittel		Pflanzen mit Fegeschaden	
	Anzahl	Anteil (%)	Anzahl	Anteil (%)	Anzahl	Anteil (%)	Anzahl	Anteil (%)	Anzahl	Anteil (%)	Anzahl	Anteil (%)
Fichte	280	14,4	99	35,4	181	64,6	40	14,3	181	64,6	0	0,0
Tanne	1	0,1	1	100,0	0	0,0	0	0,0	0	0,0	0	0,0
Kiefer	0	0,0										
Sonstige Nadelbäume	4	0,2	4	100,0	0	0,0	0	0,0	0	0,0	0	0,0
Nadelbäume gesamt	285	14,6	104	36,5	181	63,5	40	14,0	181	63,5	0	0,0
Buche	69	3,5	30	43,5	39	56,5	19	27,5	39	56,5	0	0,0
Eiche	0	0,0										
Edellaubbäume	1106	56,7	176	15,9	930	84,1	498	45,0	930	84,1	0	0,0
Sonstige Laubbäume	490	25,1	277	56,5	213	43,5	56	11,4	202	41,2	11	2,2
Laubbäume gesamt	1665	85,4	483	29,0	1182	71,0	573	34,4	1171	70,3	11	0,7
Alle Baumarten	1950	100,0	587	30,1	1363	69,9	613	31,4	1352	69,3	11	0,6

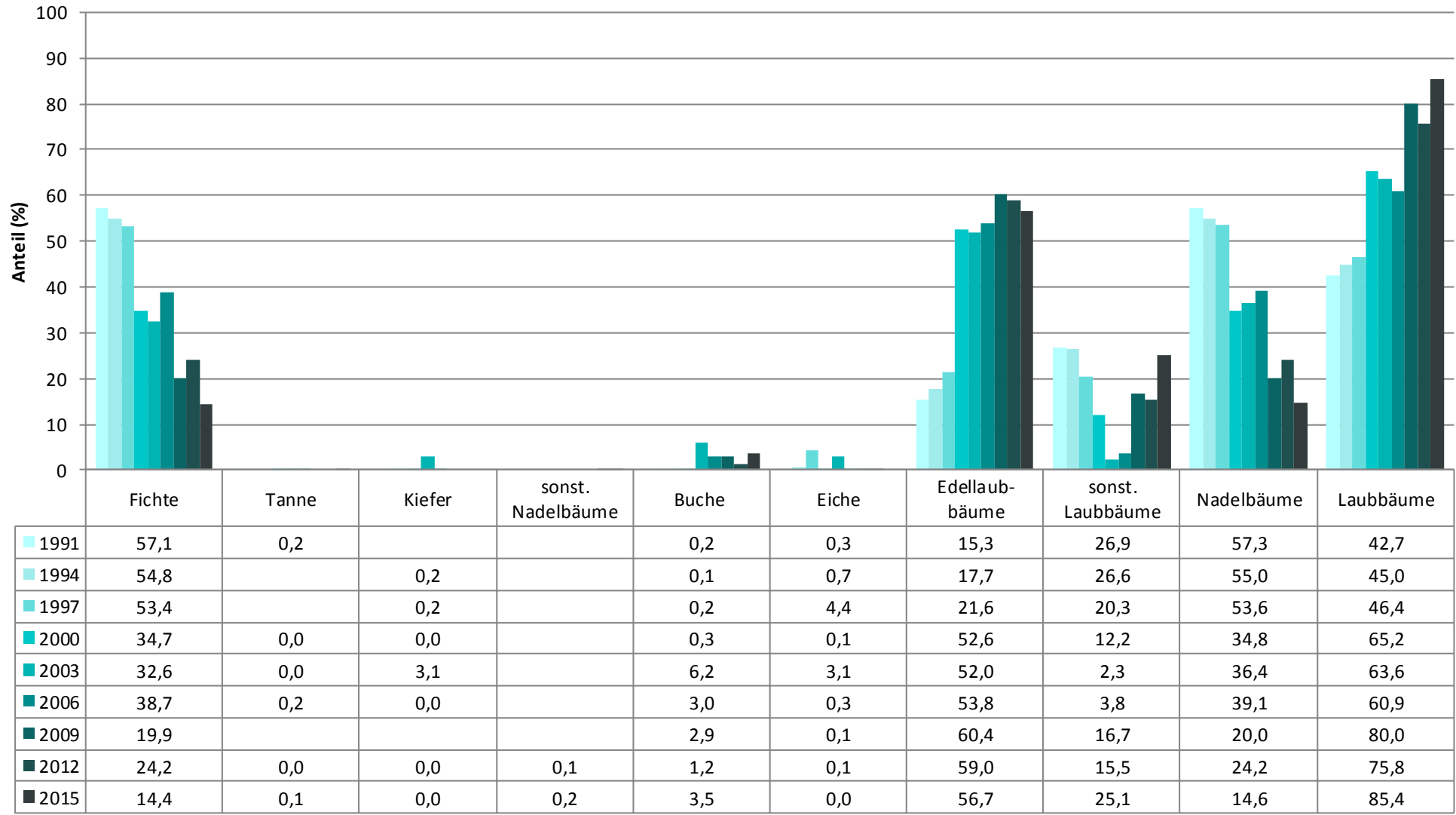
Verjüngungspflanzen kleiner 20 Zentimeter Höhe

Baumartengruppe	Aufgenommene Pflanzen insgesamt		Pflanzen ohne Verbiss im oberen Drittel		Pflanzen mit Verbiss im oberen Drittel	
	Anzahl	Anteil (%)	Anzahl	Anteil (%)	Anzahl	Anteil (%)
Fichte	80	16,2	56	70,0	24	30,0
Tanne	0	0,0				
Kiefer	0	0,0				
Sonstige Nadelbäume	0	0,0				
Nadelbäume gesamt	80	16,2	56	70,0	24	30,0
Buche	20	4,0	17	85,0	3	15,0
Eiche	0	0,0				
Edellaubbäume	305	61,6	108	35,4	197	64,6
Sonstige Laubbäume	90	18,2	68	75,6	22	24,4
Laubbäume gesamt	415	83,8	193	46,5	222	53,5
Alle Baumarten	495	100,0	249	50,3	246	49,7

Verjüngungspflanzen über Verbisshöhe (Erhebung von Fegeschäden)

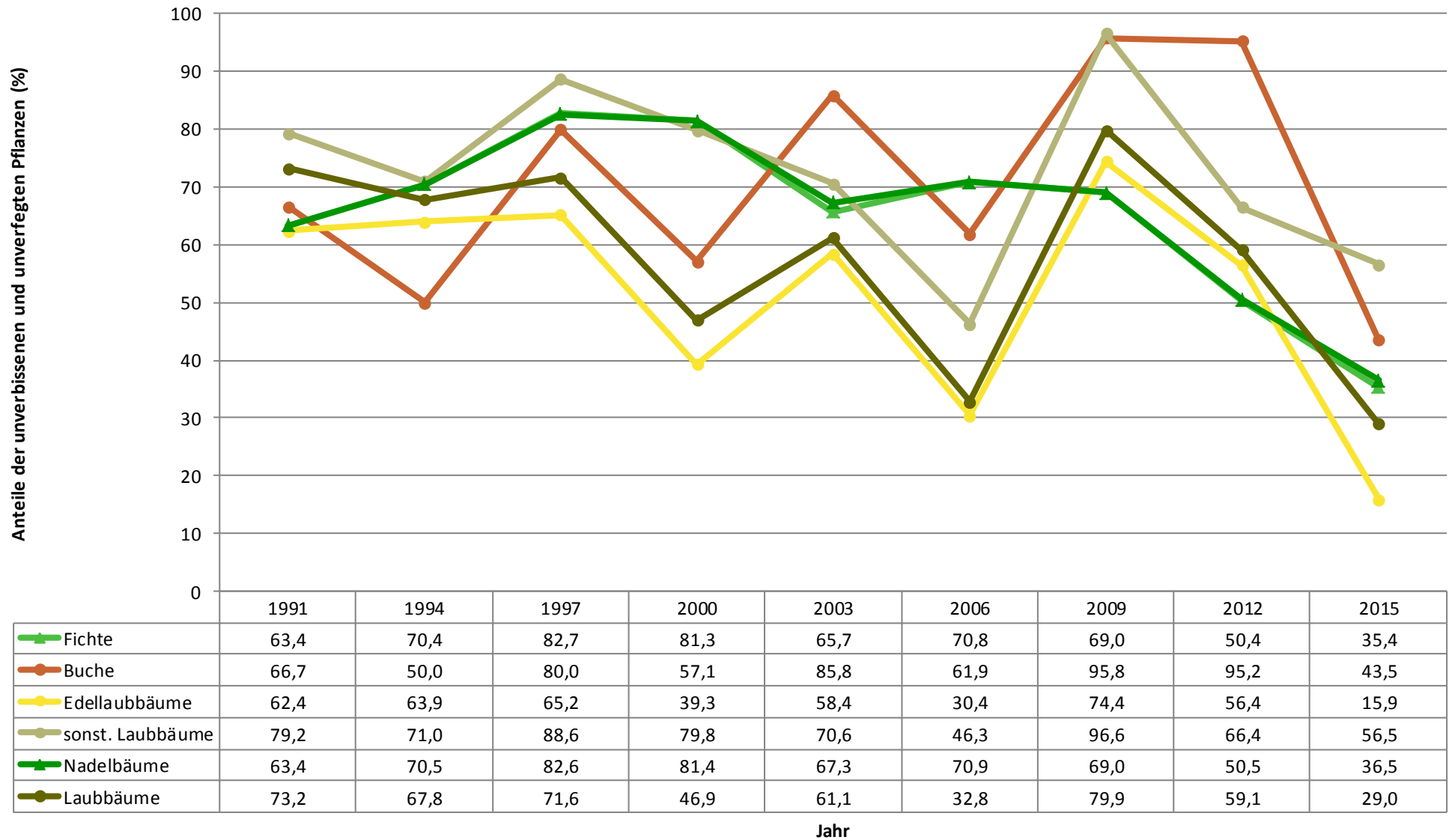
Baumartengruppe	Aufgenommene Pflanzen insgesamt		Pflanzen ohne Fegeschaden		Pflanzen mit Fegeschaden	
	Anzahl	Anteil (%)	Anzahl	Anteil (%)	Anzahl	Anteil (%)
Fichte	2	1,3	2	100,0	0	0,0
Tanne	0	0,0				
Kiefer	3	2,0	3	100,0	0	0,0
Sonstige Nadelbäume	3	2,0	3	100,0	0	0,0
Nadelbäume gesamt	8	5,3	8	100,0	0	0,0
Buche	1	0,7	1	100,0	0	0,0
Eiche	0	0,0				
Edellaubbäume	44	29,3	44	100,0	0	0,0
Sonstige Laubbäume	97	64,7	90	92,8	7	7,2
Laubbäume gesamt	142	94,7	135	95,1	7	4,9
Alle Baumarten	150	100,0	143	95,3	7	4,7

**Zeitreihe der Baumartenanteile der Pflanzen ab 20 Zentimeter Höhe bis zur maximalen Verbisshöhe
Hegegemeinschaft Nr. 697 Wertach**

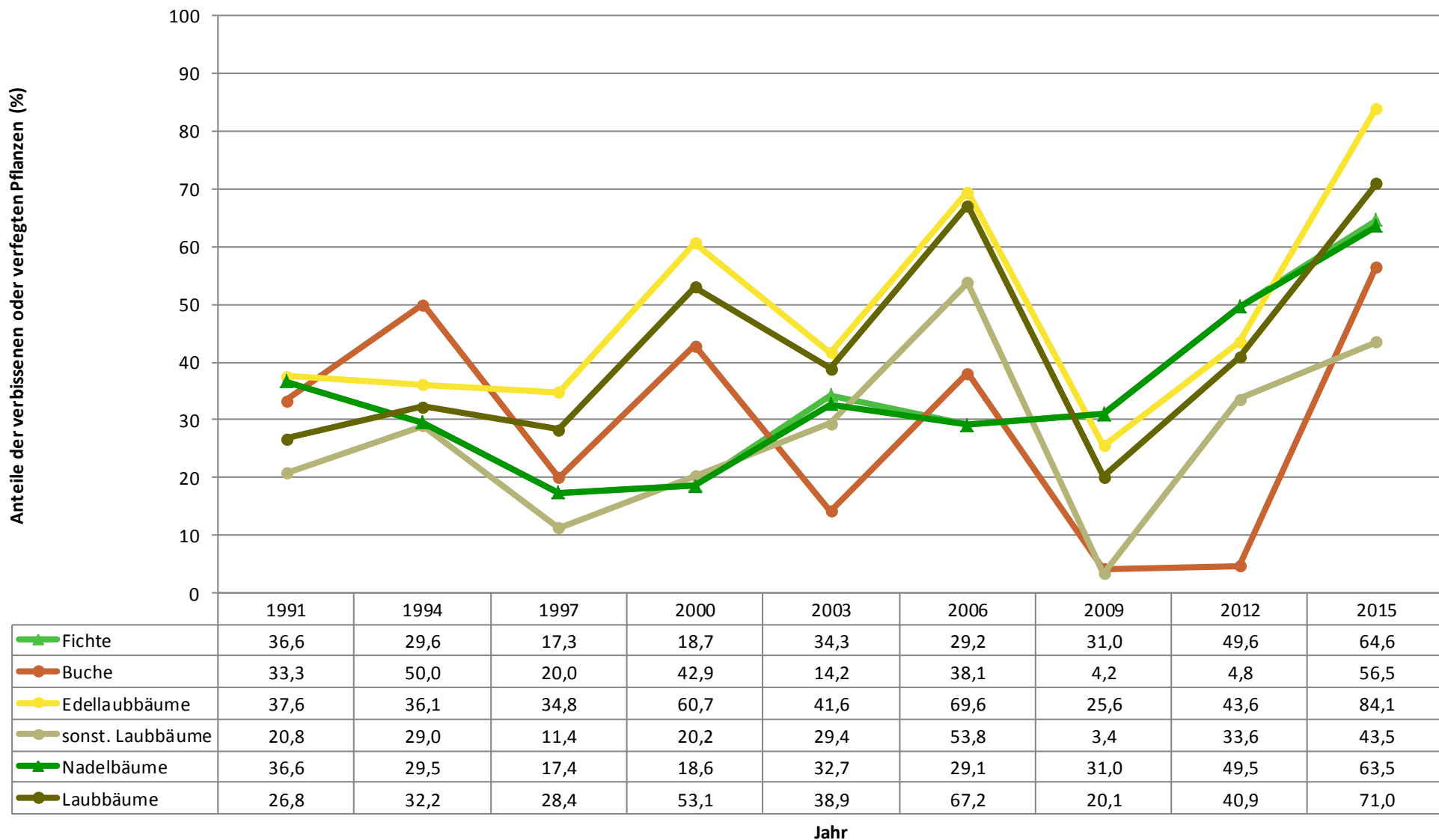


Jahr

**Zeitreihe Pflanzen ab 20 Zentimeter bis zur maximalen Verbisshöhe ohne Verbiss und ohne Fegeschäden
Hegegemeinschaft Nr. 697 Wertach**



**Zeitreihe Pflanzen ab 20 cm bis zur maximalen Verbisshöhe mit Verbiss und/oder Fegeschäden
Hegegemeinschaft Nr. 697 Wertach**



**Zeitreihe Pflanzen ab 20 cm bis zur maximalen Verbisshöhe mit Leittriebverbiss
Hegegemeinschaft Nr. 697 Wertach**

