

Auswertung der Verjüngungsinventur 2018 für die Hegegemeinschaft Nr. 697 Wertach (Landkreis Augsburg)

Anzahl der erfassten Verjüngungsflächen: 41, davon ungeschützt: 36, teilweise geschützt: 1, vollständig geschützt: 4

Geschützte Baumartengruppen (Anzahl der vollständig geschützten Flächen, mit Mehrfachnennungen): Kiefer (1), Edellaubbäume (4), sonst. Laubbäume (4)

Verjüngungspflanzen ab 20 Zentimeter Höhe bis zur maximalen Verbisshöhe

Baumartengruppe	Aufgenommene Pflanzen insgesamt		Pflanzen ohne Verbiss und ohne Fegeschaden		Pflanzen mit Verbiss und/oder Fegeschaden		Pflanzen mit Leittriebverbiss		Pflanzen mit Verbiss im oberen Drittel		Pflanzen mit Fegeschaden	
	Anzahl	Anteil (%)	Anzahl	Anteil (%)	Anzahl	Anteil (%)	Anzahl	Anteil (%)	Anzahl	Anteil (%)	Anzahl	Anteil (%)
Fichte	580	20,9	187	32,2	393	67,8	129	22,2	392	67,6	23	4,0
Tanne	1	0,0	1	100,0	0	0,0	0	0,0	0	0,0	0	0,0
Kiefer	0	0,0										
Sonstiges Nadelholz	6	0,2	5	83,3	1	16,7	1	16,7	1	16,7	0	0,0
Nadelholz gesamt	587	21,2	193	32,9	394	67,1	130	22,1	393	67,0	23	3,9
Buche	22	0,8	4	18,2	18	81,8	6	27,3	18	81,8	0	0,0
Eiche	11	0,4	0	0,0	11	100,0	5	45,5	11	100,0	0	0,0
Edellaubholz	1768	63,7	398	22,5	1370	77,5	670	37,9	1370	77,5	0	0,0
Sonstiges Laubholz	387	13,9	183	47,3	204	52,7	110	28,4	203	52,5	1	0,3
Laubholz gesamt	2188	78,8	585	26,7	1603	73,3	791	36,2	1602	73,2	1	0,0
Alle Baumarten	2775	100,0	778	28,0	1997	72,0	921	33,2	1995	71,9	24	0,9

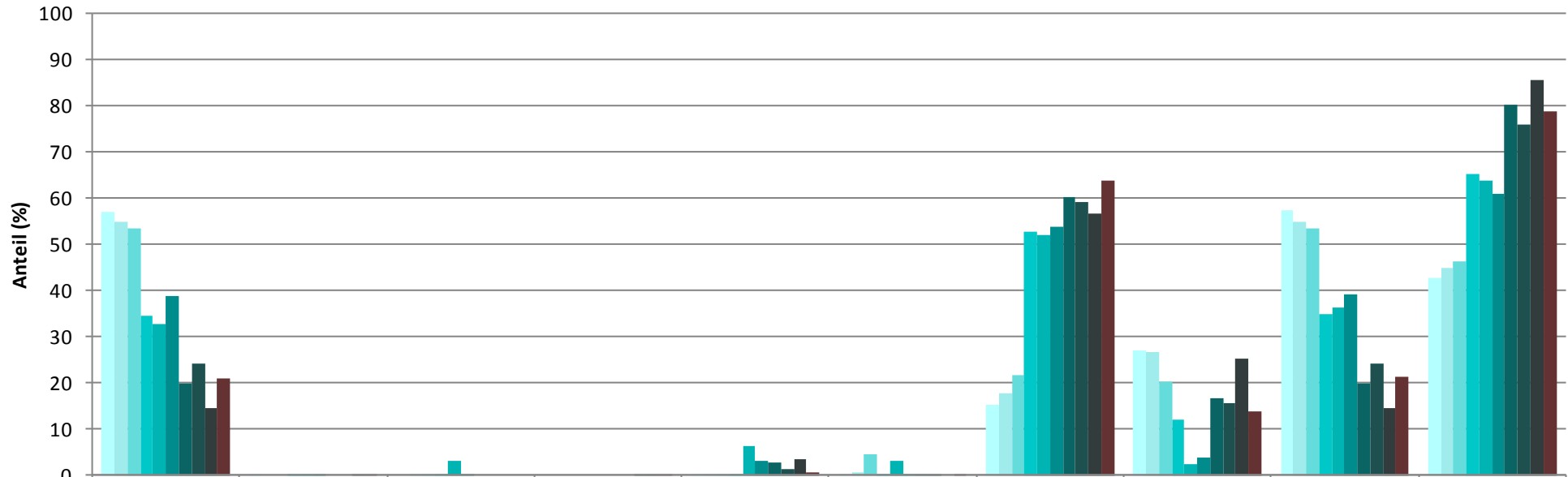
Verjüngungspflanzen kleiner 20 Zentimeter Höhe

Baumartengruppe	Aufgenommene Pflanzen insgesamt		Pflanzen ohne Verbiss im oberen Drittel		Pflanzen mit Verbiss im oberen Drittel	
	Anzahl	Anteil (%)	Anzahl	Anteil (%)	Anzahl	Anteil (%)
Fichte	107	16,7	104	97,2	3	2,8
Tanne	0	0,0				
Kiefer	0	0,0				
Sonstiges Nadelholz	0	0,0				
Nadelholz gesamt	107	16,7	104	97,2	3	2,8
Buche	0	0,0				
Eiche	0	0,0				
Edellaubholz	472	73,9	289	61,2	183	38,8
Sonstiges Laubholz	60	9,4	36	60,0	24	40,0
Laubholz gesamt	532	83,3	325	61,1	207	38,9
Alle Baumarten	639	100,0	429	67,1	210	32,9

Verjüngungspflanzen über Verbisshöhe (Erhebung von Fegeschäden)

Baumartengruppe	Aufgenommene Pflanzen insgesamt		Pflanzen ohne Fegeschaden		Pflanzen mit Fegeschaden	
	Anzahl	Anteil (%)	Anzahl	Anteil (%)	Anzahl	Anteil (%)
Fichte	23	19,7	23	100,0	0	0,0
Tanne	1	0,9	1	100,0	0	0,0
Kiefer	0	0,0				
Sonstiges Nadelholz	0	0,0				
Nadelholz gesamt	24	20,5	24	100,0	0	0,0
Buche	5	4,3	5	100,0	0	0,0
Eiche	1	0,9	1	100,0	0	0,0
Edellaubholz	65	55,6	64	98,5	1	1,5
Sonstiges Laubholz	22	18,8	19	86,4	3	13,6
Laubholz gesamt	93	79,5	89	95,7	4	4,3
Alle Baumarten	117	100,0	113	96,6	4	3,4

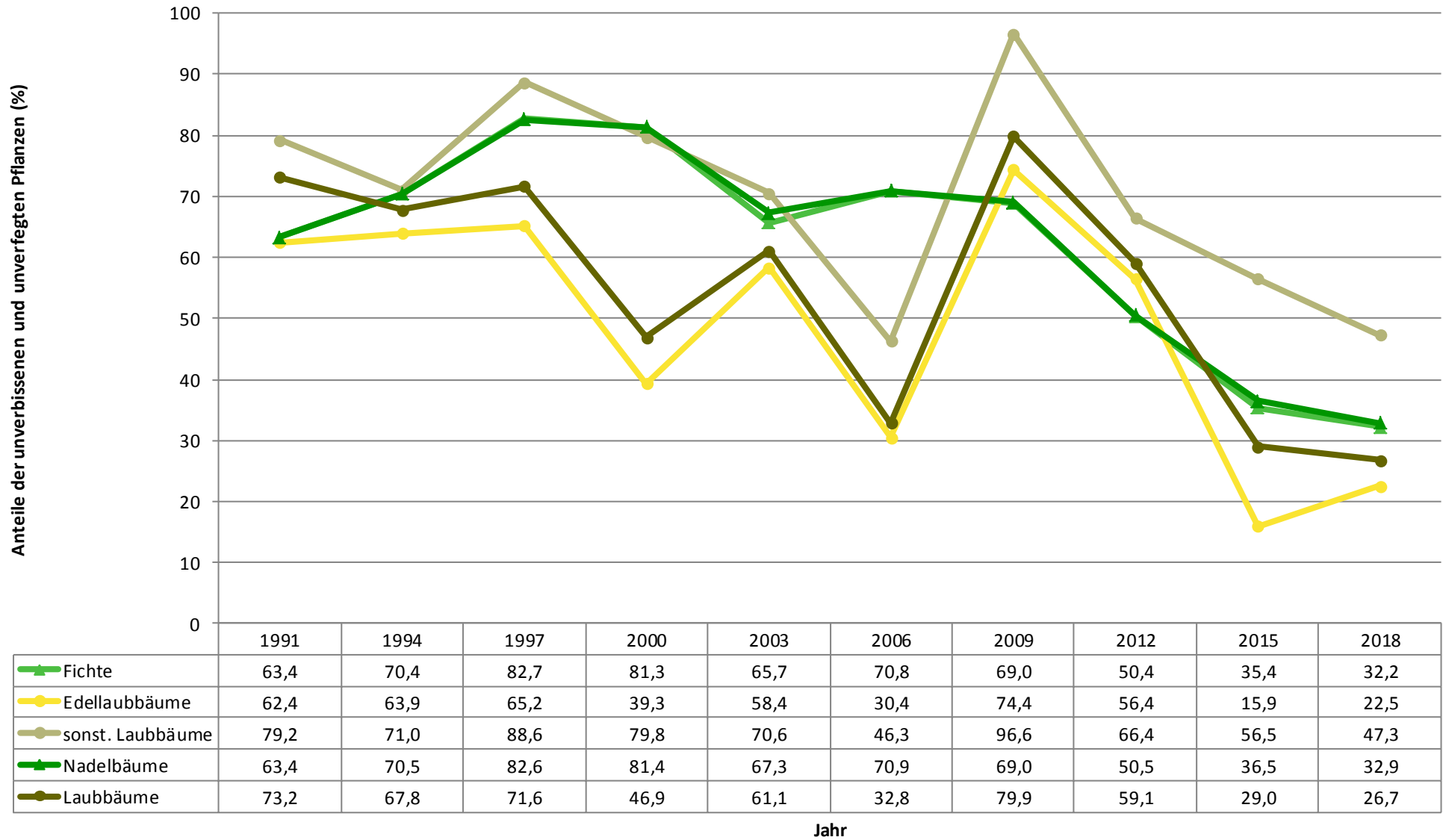
**Zeitreihe der Baumartenanteile der Pflanzen ab 20 Zentimeter Höhe bis zur maximalen Verbisshöhe
Hegegemeinschaft Nr. 697 Wertach**



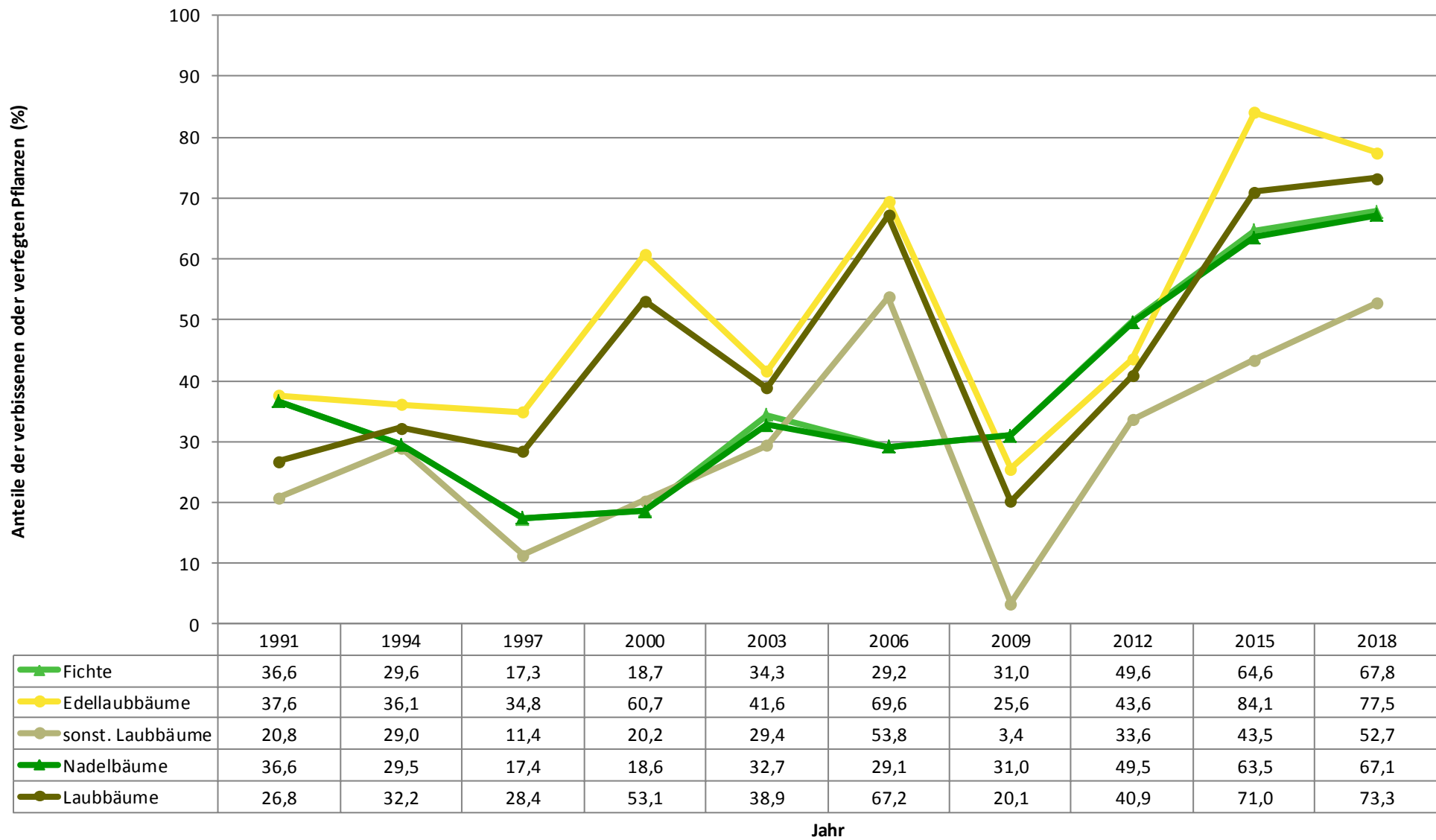
	Fichte	Tanne	Kiefer	sonst. Nadelbäume	Buche	Eiche	Edellaubbäume	sonst. Laubbäume	Nadelbäume	Laubbäume
1991	57,1	0,2			0,2	0,3	15,3	26,9	57,3	42,7
1994	54,8		0,2		0,1	0,7	17,7	26,6	55,0	45,0
1997	53,4		0,2		0,2	4,4	21,6	20,3	53,6	46,4
2000	34,7	0,0	0,0		0,3	0,1	52,6	12,2	34,8	65,2
2003	32,6	0,0	3,1		6,2	3,1	52,0	2,3	36,4	63,6
2006	38,7	0,2	0,0		3,0	0,3	53,8	3,8	39,1	60,9
2009	19,9				2,9	0,1	60,4	16,7	20,0	80,0
2012	24,2	0,0	0,0	0,1	1,2	0,1	59,0	15,5	24,2	75,8
2015	14,4	0,1	0,0	0,2	3,5	0,0	56,7	25,1	14,6	85,4
2018	20,9	0,0	0,0	0,2	0,8	0,4	63,7	13,9	21,2	78,8

Jahr

**Zeitreihe Pflanzen ab 20 Zentimeter bis zur maximalen Verbisshöhe ohne Verbiss und ohne Fegeschäden
Hegegemeinschaft Nr. 697 Wertach**



**Zeitreihe Pflanzen ab 20 cm bis zur maximalen Verbisshöhe mit Verbiss und/oder Fegeschäden
Hegegemeinschaft Nr. 697 Wertach**



**Zeitreihe Pflanzen ab 20 cm bis zur maximalen Verbisshöhe mit Leittriebverbiss
Hegegemeinschaft Nr. 697 Wertach**

