

## Auswertung der Verjüngungsinventur 2015 Hegegemeinschaft Nr. 687 Aindling (Landkreis Aichach-Friedberg)

Anzahl der erfassten Verjüngungsflächen: 31, davon ungeschützt: 28, teilweise geschützt: 0, vollständig geschützt: 3

Geschützte Baumartengruppen (Anzahl der vollständig geschützten Flächen, mit Mehrfachnennungen): Fichte (3)

### Verjüngungspflanzen ab 20 Zentimeter Höhe bis zur maximalen Verbisshöhe

Baumartengruppe	Aufgenommene Pflanzen insgesamt		Pflanzen ohne Verbiss und ohne Fegeschaden		Pflanzen mit Verbiss und/oder Fegeschaden		Pflanzen mit Leittriebverbiss		Pflanzen mit Verbiss im oberen Drittel		Pflanzen mit Fegeschaden	
	Anzahl	Anteil (%)	Anzahl	Anteil (%)	Anzahl	Anteil (%)	Anzahl	Anteil (%)	Anzahl	Anteil (%)	Anzahl	Anteil (%)
Fichte	1229	58,5	1071	87,1	158	12,9	18	1,5	158	12,9	0	0,0
Tanne	3	0,1	0	0,0	3	100,0	1	33,3	3	100,0	0	0,0
Kiefer	6	0,3	5	83,3	1	16,7	0	0,0	1	16,7	0	0,0
Sonstige Nadelbäume	1	0,0	1	100,0	0	0,0	0	0,0	0	0,0	0	0,0
<b>Nadelbäume gesamt</b>	<b>1239</b>	<b>59,0</b>	<b>1077</b>	<b>86,9</b>	<b>162</b>	<b>13,1</b>	<b>19</b>	<b>1,5</b>	<b>162</b>	<b>13,1</b>	<b>0</b>	<b>0,0</b>
Buche	163	7,8	121	74,2	42	25,8	13	8,0	42	25,8	0	0,0
Eiche	4	0,2	2	50,0	2	50,0	1	25,0	2	50,0	0	0,0
Edellaubbäume	593	28,2	301	50,8	292	49,2	153	25,8	292	49,2	1	0,2
Sonstige Laubbäume	101	4,8	58	57,4	43	42,6	17	16,8	43	42,6	0	0,0
<b>Laubbäume gesamt</b>	<b>861</b>	<b>41,0</b>	<b>482</b>	<b>56,0</b>	<b>379</b>	<b>44,0</b>	<b>184</b>	<b>21,4</b>	<b>379</b>	<b>44,0</b>	<b>1</b>	<b>0,1</b>
<b>Alle Baumarten</b>	<b>2100</b>	<b>100,0</b>	<b>1559</b>	<b>74,2</b>	<b>541</b>	<b>25,8</b>	<b>203</b>	<b>9,7</b>	<b>541</b>	<b>25,8</b>	<b>1</b>	<b>0,0</b>

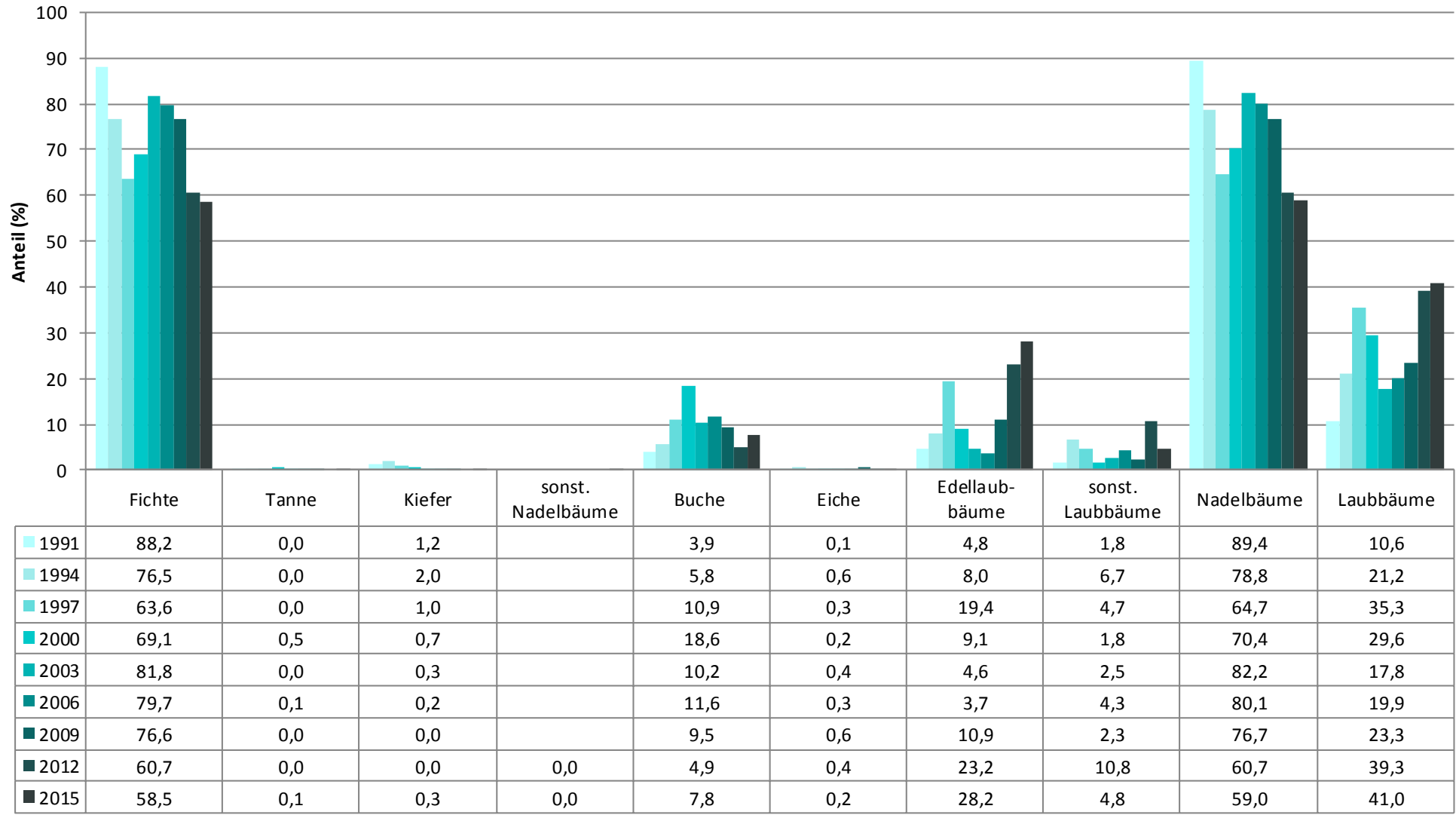
### Verjüngungspflanzen kleiner 20 Zentimeter Höhe

Baumartengruppe	Aufgenommene Pflanzen insgesamt		Pflanzen ohne Verbiss im oberen Drittel		Pflanzen mit Verbiss im oberen Drittel	
	Anzahl	Anteil (%)	Anzahl	Anteil (%)	Anzahl	Anteil (%)
Fichte	150	38,4	147	98,0	3	2,0
Tanne	3	0,8	2	66,7	1	33,3
Kiefer	2	0,5	2	100,0	0	0,0
Sonstige Nadelbäume	1	0,3	1	100,0	0	0,0
<b>Nadelbäume gesamt</b>	<b>156</b>	<b>39,9</b>	<b>152</b>	<b>97,4</b>	<b>4</b>	<b>2,6</b>
Buche	24	6,1	22	91,7	2	8,3
Eiche	0	0,0				
Edellaubbäume	188	48,1	167	88,8	21	11,2
Sonstige Laubbäume	23	5,9	20	87,0	3	13,0
<b>Laubbäume gesamt</b>	<b>235</b>	<b>60,1</b>	<b>209</b>	<b>88,9</b>	<b>26</b>	<b>11,1</b>
<b>Alle Baumarten</b>	<b>391</b>	<b>100,0</b>	<b>361</b>	<b>92,3</b>	<b>30</b>	<b>7,7</b>

### Verjüngungspflanzen über Verbisshöhe (Erhebung von Fegeschäden)

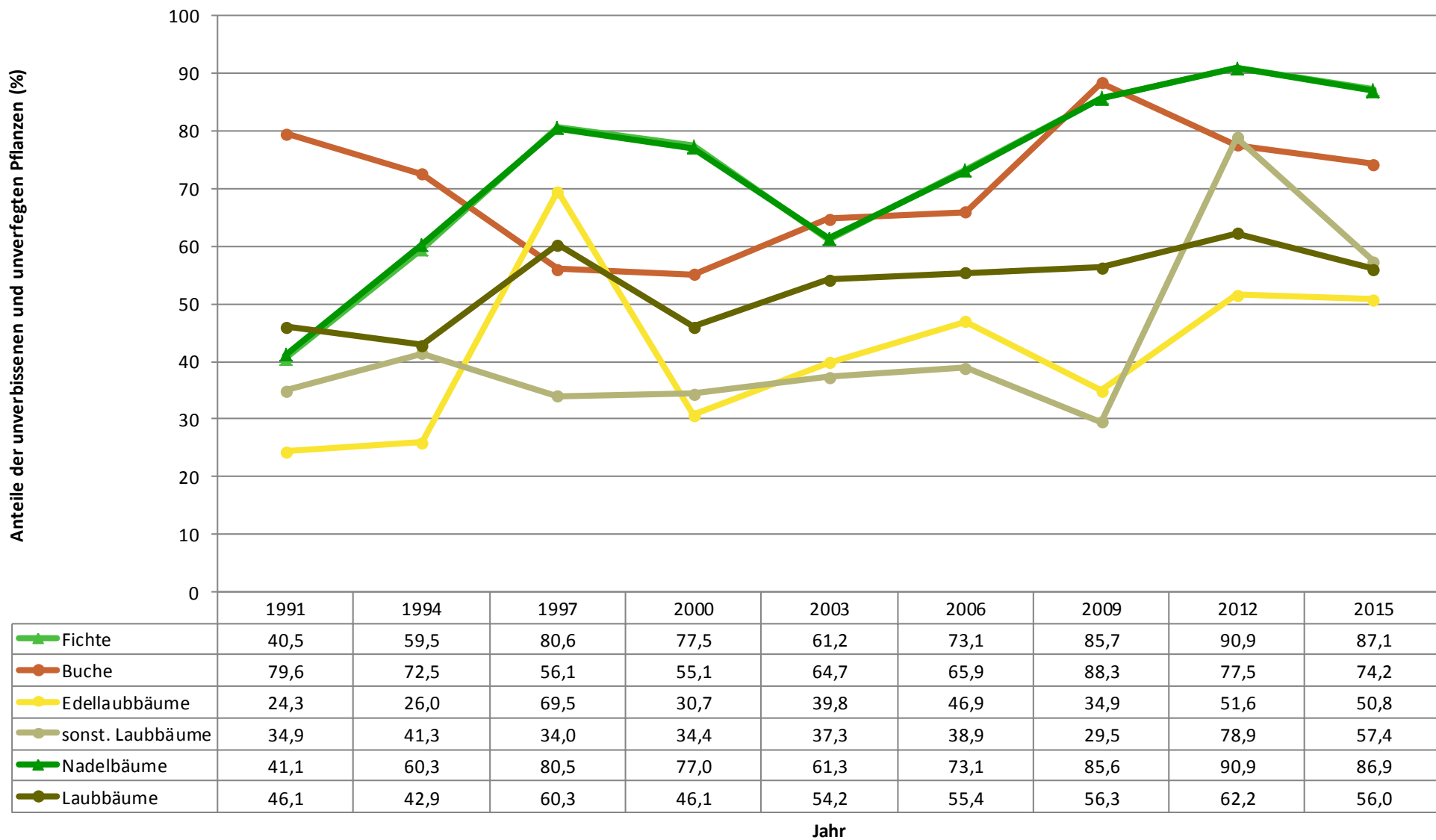
Baumartengruppe	Aufgenommene Pflanzen insgesamt		Pflanzen ohne Fegeschaden		Pflanzen mit Fegeschaden	
	Anzahl	Anteil (%)	Anzahl	Anteil (%)	Anzahl	Anteil (%)
Fichte	76	40,0	76	100,0	0	0,0
Tanne	0	0,0				
Kiefer	3	1,6	3	100,0	0	0,0
Sonstige Nadelbäume	0	0,0				
<b>Nadelbäume gesamt</b>	<b>79</b>	<b>41,6</b>	<b>79</b>	<b>100,0</b>	<b>0</b>	<b>0,0</b>
Buche	22	11,6	21	95,5	1	4,5
Eiche	1	0,5	1	100,0	0	0,0
Edellaubbäume	75	39,5	66	88,0	9	12,0
Sonstige Laubbäume	13	6,8	6	46,2	7	53,8
<b>Laubbäume gesamt</b>	<b>111</b>	<b>58,4</b>	<b>94</b>	<b>84,7</b>	<b>17</b>	<b>15,3</b>
<b>Alle Baumarten</b>	<b>190</b>	<b>100,0</b>	<b>173</b>	<b>91,1</b>	<b>17</b>	<b>8,9</b>

**Zeitreihe der Baumartenanteile der Pflanzen ab 20 Zentimeter Höhe bis zur maximalen Verbisshöhe  
Hegegemeinschaft Nr. 687 Aindling**

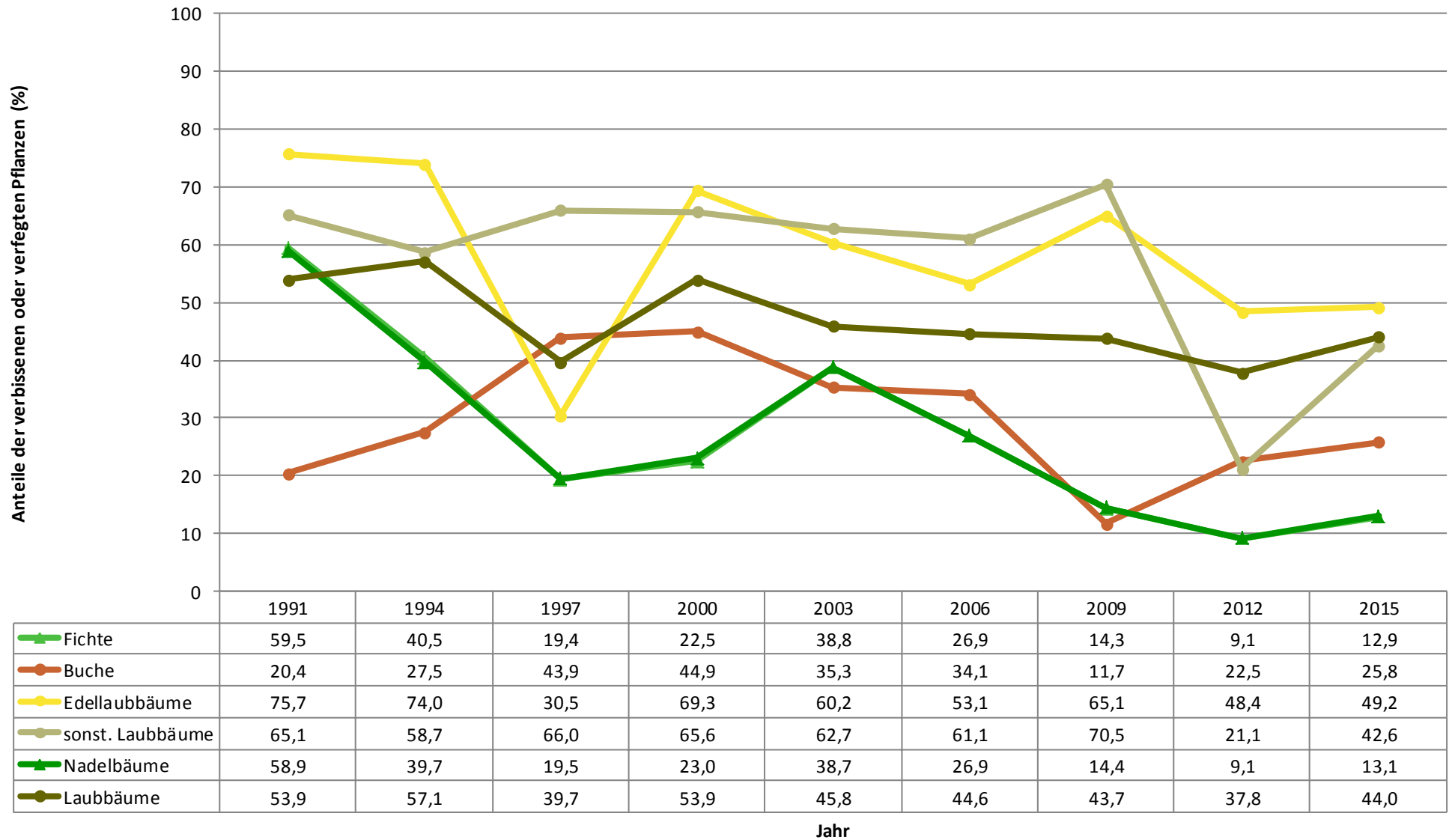


Jahr

**Zeitreihe Pflanzen ab 20 Zentimeter bis zur maximalen Verbisshöhe ohne Verbiss und ohne Fegeschäden  
Hegegemeinschaft Nr. 687 Aindling**



**Zeitreihe Pflanzen ab 20 cm bis zur maximalen Verbisshöhe mit Verbiss und/oder Fegeschäden  
Hegegemeinschaft Nr. 687 Aindling**



**Zeitreihe Pflanzen ab 20 cm bis zur maximalen Verbisshöhe mit Leittriebverbiss  
Hegegemeinschaft Nr. 687 Aindling**

